

வாரம் 4

அமர்வு 04

அரசு செலவினம் மற்றும் பற்றாக்குறையும் கடனும்

கலந்துரையாடலுக்கான பகுதிகள்

1. அரசு செலவினம் தொடர்பான மேற்பார்வை
 - 1.1 அரசு செலவினத்தின் கூறுகள்
 - 1.2 கடந்த காலப் போக்குகள்
 - 1.3 நாடுகளுக்கு இடையிலான ஒப்பீடுகள்
 - 1.4 துறைசார் பகுப்பாய்வு
2. செலவினத்துடன் தொடர்புடைய பிரச்சினைகள்
3. EFF கீழான செலவின கடமைப்பாடுகள்
4. பற்றாக்குறையும் கடனும்

1.1 செலவினக் கூறுகள்



இலங்கை 2022ல் அதிகூடிய பற்றாக்குறையைப் பதிவுசெய்தது

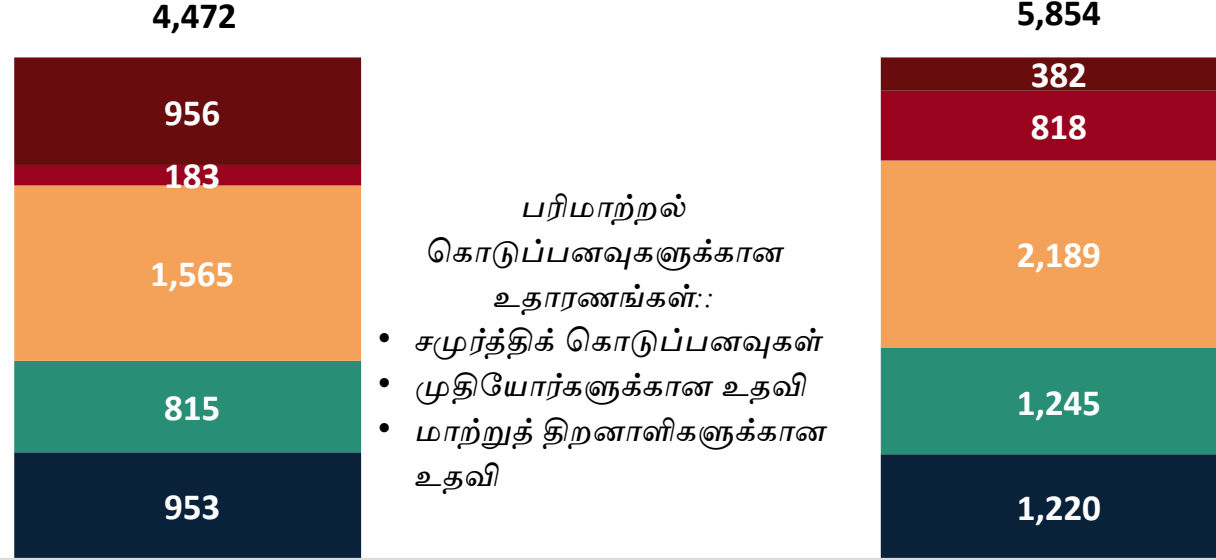
வரவு செலவுத்திட்ட நிலுவை
= வருமானம் – செலவினம்

2022ல் வரவு செலவுத்திட்டப்
பற்றாக்குறை: ரூ 2460
பில்லியன்

2023க்கான மதிப்பிடப்பட்ட
வரவு செலவுத்திட்டப்
பற்றாக்குறை: ரூ 2398
பில்லியன்

2023 முதல் காலாண்டிற்கான
உண்மையான வரவு
செலவுத்திட்டப்
பற்றாக்குறை:
ரூ 625 பில்லியன்

செலவினக் கூறுகள் (ரூ.பில்லியனில்)



பரிமாற்றல்
கொடுப்பனவுகளுக்கான
உதாரணங்கள்:
• சமுர்த்திக் கொடுப்பனவுகள்
• முதியோர்களுக்கான உதவி
• மாற்றுத் திறனாளிகளுக்கான
உதவி

- சம்பளங்கள் மற்றும் வேதனங்கள்
- ஏனைய பொருட்கள் மற்றும் சேவைகள் கொள்வனவு
- வட்டிக் கொடுப்பனவுகள்
- பரிமாற்றல் கொடுப்பனவுகள்
- மூலதனச் செலவினம் மற்றும் மொத்தக் கடன்

2022ம் ஆண்டில் செலவினக் கணக்கில் 35% வட்டிக் கொடுப்பனவுகளுக்குச் செலவிடப்பட்டுள்ளன

பெறுமதிகள் ரூ. பில்லியனில்

அரசாங்கம் எதற்குச் செலவிட்டுள்ளது?

மூலதனச் செலவினம் மற்றும்
மொத்தக் கடன், 953

பரிமாற்றல்
கொடுப்பனவுகள், 815

வட்டிக் கொடுப்பனவுகள்,
1565

ஏனைய பொருட்கள் மற்றும்
சேவைகள் கொள்வனவு, 183

சம்பளங்கள் மற்றும்
வேதனங்கள், 956

அரசாங்கம் எவ்வாறு அவற்றுக்கு நிதியளித்தன?

வெளிநாட்டு வர்த்தகங்கள் மீதான
வரிகள், 274

உள்நாட்டு பொருட்கள் மற்றும்
சேவைகளுக்கான வரிகள், 857

நிகர வருமானம் மற்றும்
இலாபங்கள் மீதான வரிகள், 534

ஏனைய வரி வருமானம், 86

வரியல்லாத வருமானம்,
228

கொடைகள், 33

பற்றாக்குறை, 2,460

மொத்த செலவினத்தில்
பற்றாக்குறை
55%

வரவுசெலவுத்திட்டப்
பற்றாக்குறைக்கு
எவ்வாறு
நிதியளிக்கப்படுகிறது?

- உள்நாட்டு
நிதியளிப்பு: 83%
- வெளிநாட்டு
நிதியளிப்பு: 17%

1.2 கடிந்த காலப் போக்குகள்

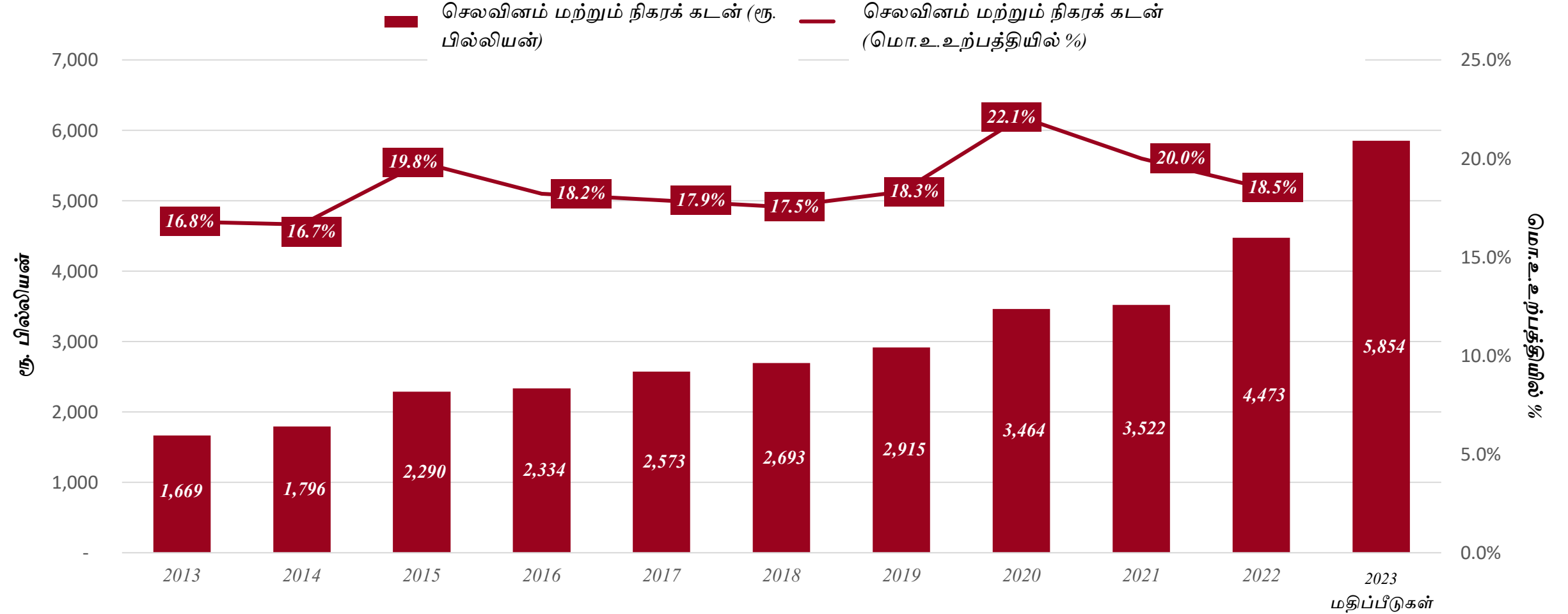
1.2.1 ஒட்டுமொத்த செலவினம்

1.2.2 செலவின விபரம்

அ. வட்டிக் கொடுப்பனவுகள்

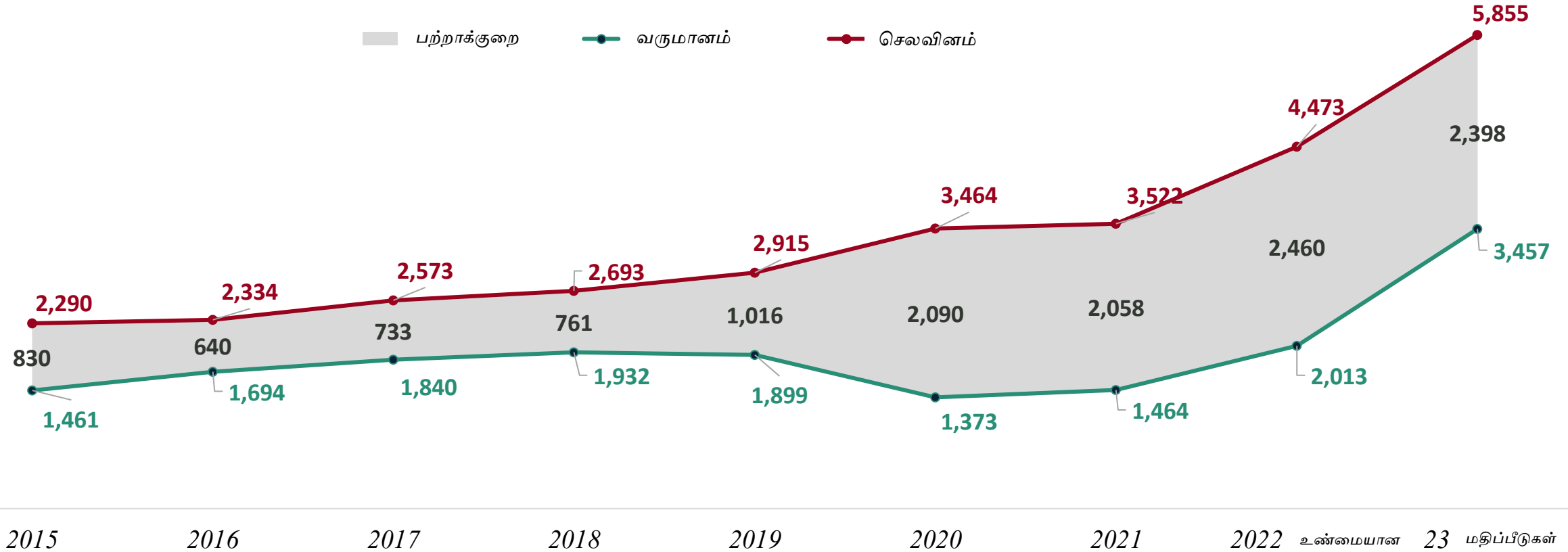
ஆ. சமூகத்திற்கான செலவினங்கள்

2022 மற்றும் 2023ல் செலவினங்கள் பெறுமதியில் அதிகரித்துள்ளன, ஆனால் மொ.உ.உற்பத்தியின் சதவீதமாகக் குறைந்துள்ளன



வருமானத்தை விட செலவினம் அதிக வீதத்தில் அதிகரித்துள்ளதன் காரணமாக ஒவ்வொரு ஆண்டும் வரவு செலவுத்திட்டப் பற்றாக்குறை அதிகரித்து வருகிறது

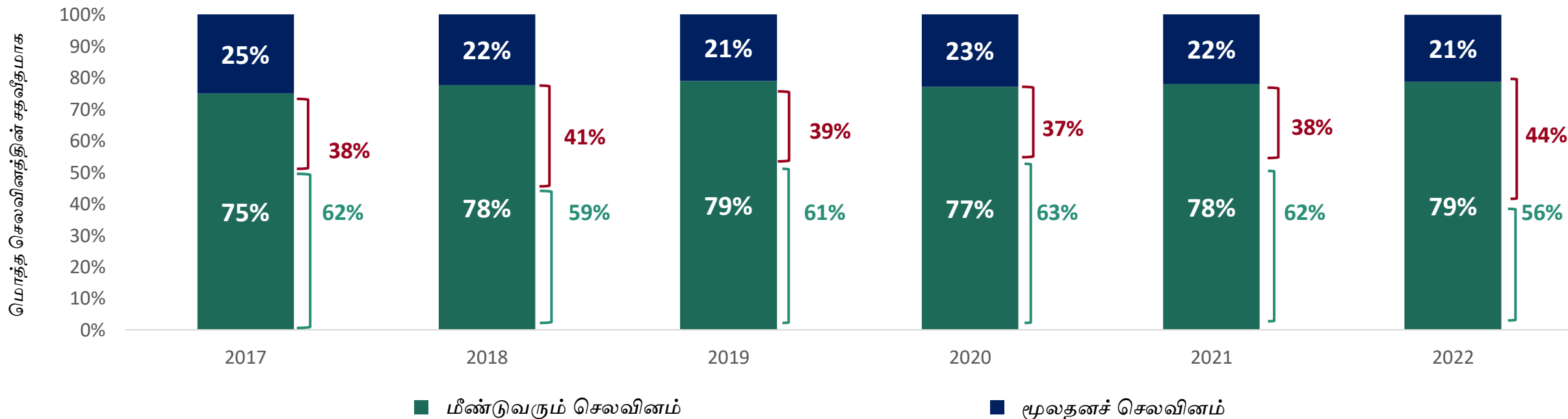
பெறுமதிகள் ரூ. பில்லியன்களில்



கடந்த ஆறு ஆண்டுகளில் வட்டிக் கொடுப்பனவுகள் சராசரியாக மீண்டுவரும் செலவினங்களின் 40 சதவீதமாக உள்ளன

மொத்த செலவின விபரங்கள்

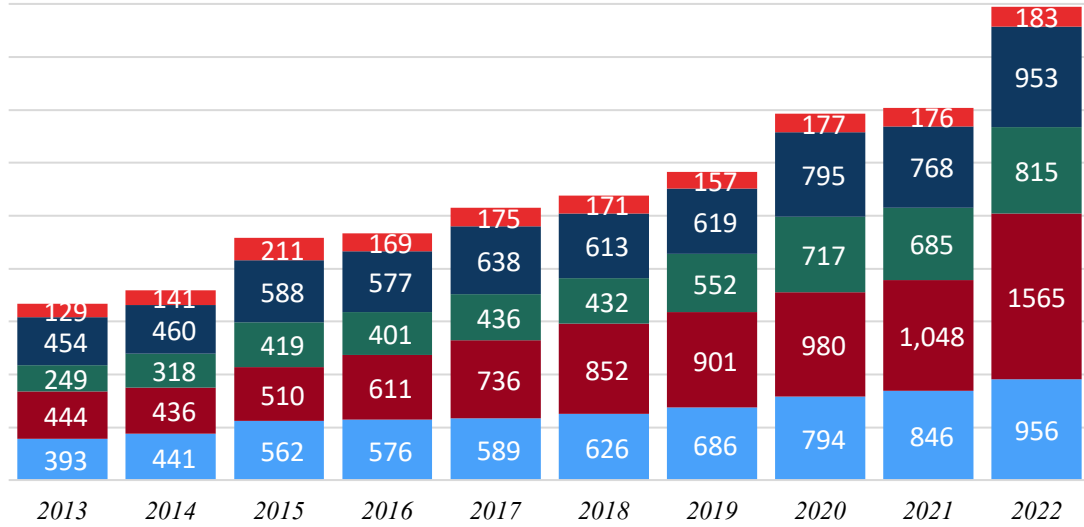
} வட்டிக் கொடுப்பனவுகள் மீண்டுவரும் செலவினத்தின் சதவீதமாக
} ஏனைய மீண்டுவரும் செலவினங்கள் மீண்டுவரும் செலவினத்தின் சதவீதமாக



அதிகரித்துவரும் வட்டிக் கொடுப்பனவுகள் பிற செலவினங்களை விட அதிகரித்துவருகிறது

2021 – 2022 காலப்பகுதியில் வட்டிக் கொடுப்பனவுகள் 49 சதவீதத்தால் குறிப்பிடத்தக்க அளவு அதிகரித்துள்ளது

ரூ.பில்லியன் பெறுமதி அடிப்படையில் செலவின வகைகள்

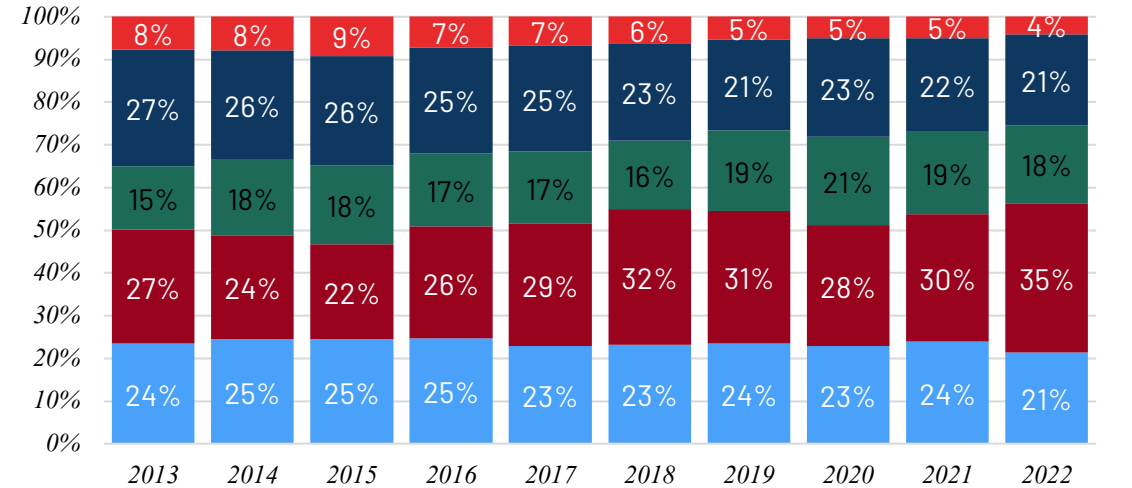


■ சம்பளங்கள் மற்றும் வேதனங்கள் ■ வட்டிக் கொடுப்பனவுகள் ■ பரிமாற்றல் கொடுப்பனவுகள்
■ மூலதனச் செலவினம் ■ ஏனையவை

கடந்த ஆண்டுகளில் மொத்த செலவினத்தில் அதிக பங்களிக்கும் ஒன்றாக வட்டிக் கொடுப்பனவுகள் திகழ்கின்றன

மொத்த செலவினத்தின் %

மொத்த செலவினத்தின் சதவீதமாக செலவின வகைகள்

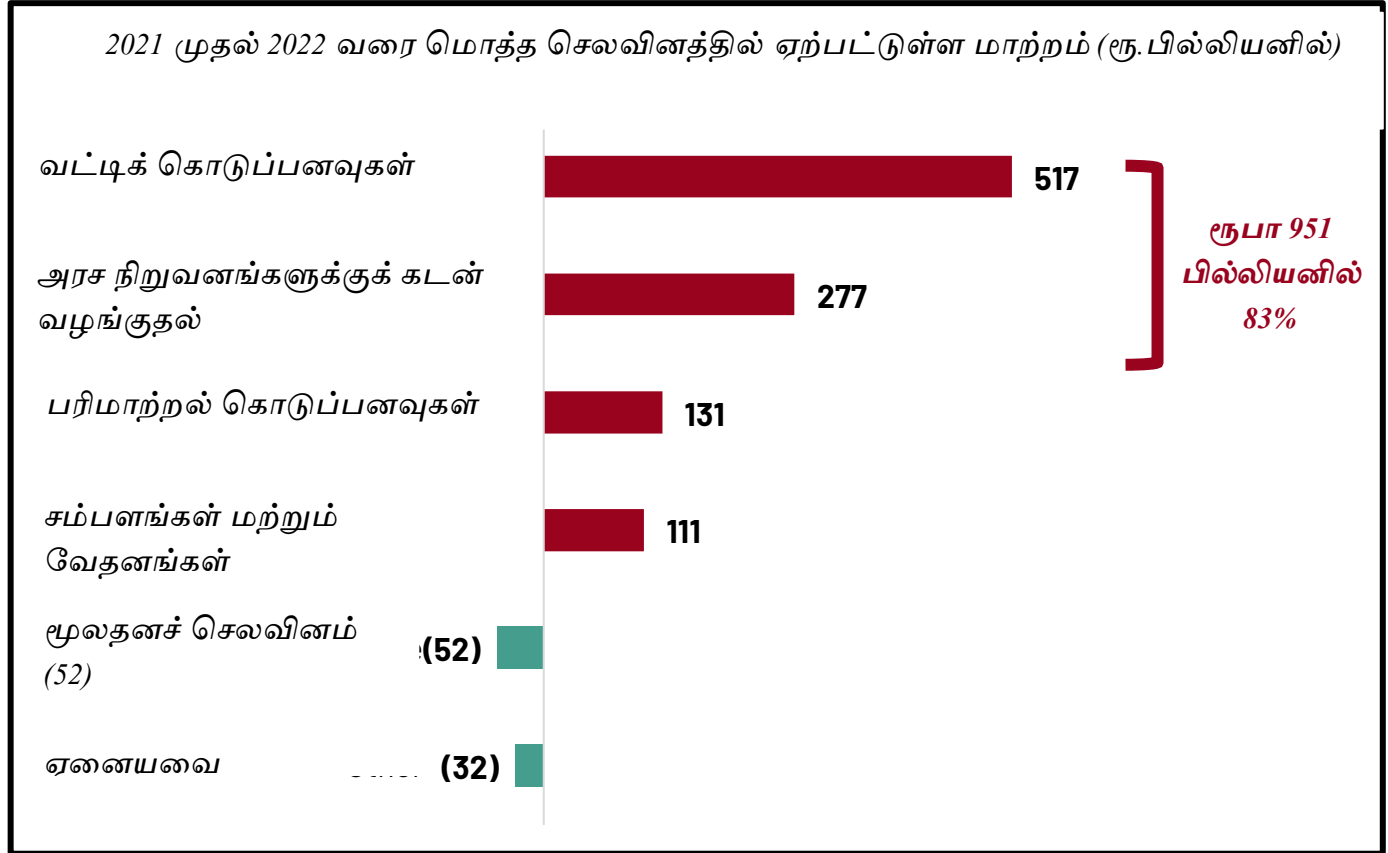
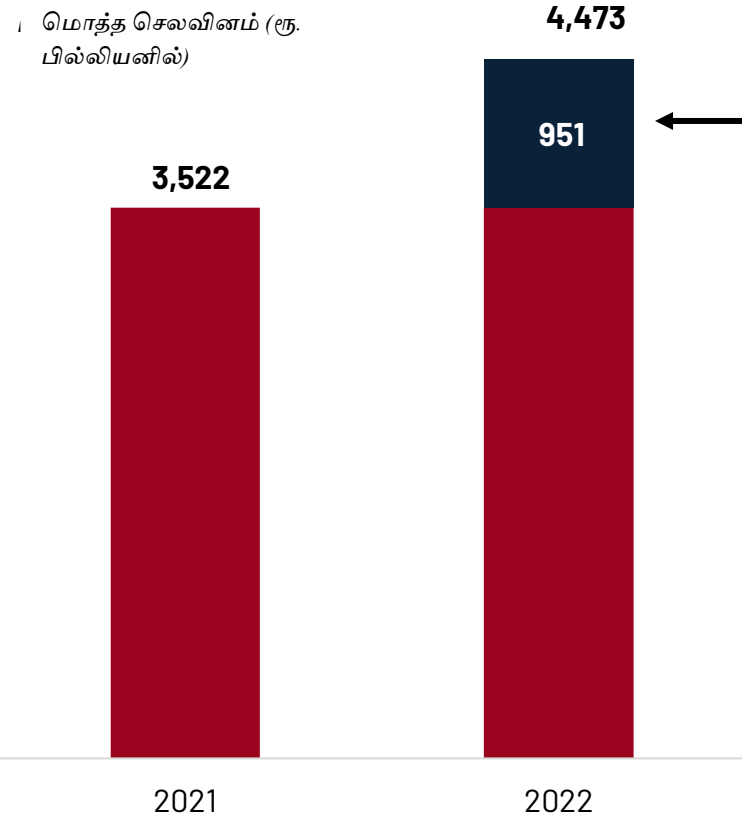


■ சம்பளங்கள் மற்றும் வேதனங்கள் ■ வட்டிக் கொடுப்பனவுகள் ■ பரிமாற்றல் கொடுப்பனவுகள்
■ மூலதனச் செலவினம் ■ ஏனையவை

2013 – 2022க்கு இடையில் சராசரி வளர்ச்சி விகிதம்	சம்பளங்கள் மற்றும் வேதனங்கள்	வட்டிக் கொடுப்பனவுகள்	பரிமாற்றல் கொடுப்பனவுகள்	மூலதனச் செலவினம்	ஏனையவை
		11%	15%	14%	10%

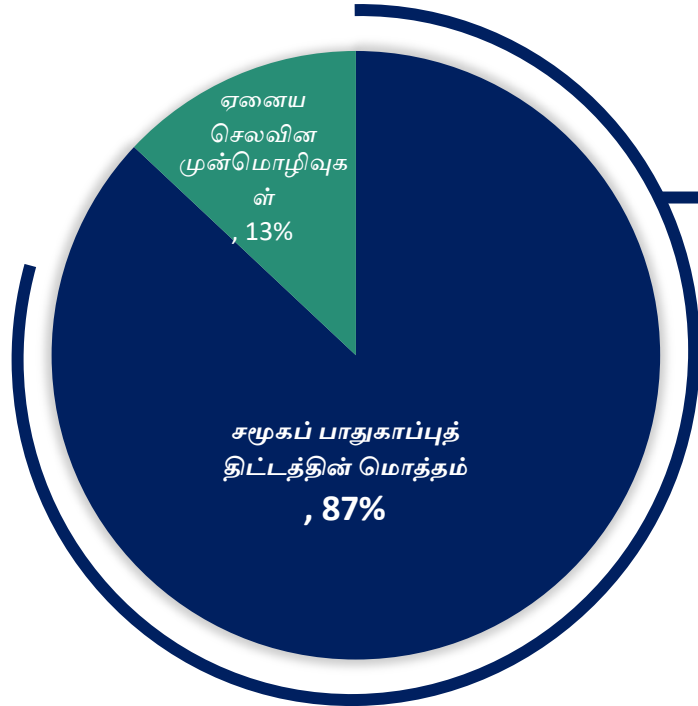


வட்டிக் கொடுப்பனவுகளின் அதிகரிப்பு மற்றும் அரச நிறுவனங்களுக்குக் கடன் வழங்குதல் காரணமாக 2022ம் ஆண்டில் மொத்த செலவினம் 83 சதவீதத்தால் அதிகரித்துள்ளது

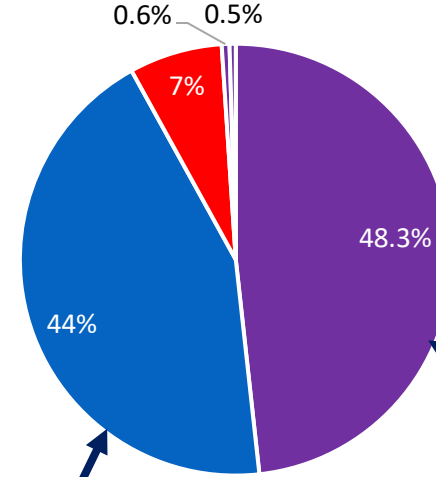


2023 வரவு செலவுத்திட்ட உரையில் 49.5 பில்லியன் பெறுமதியான புதிய செலவின முன்மொழிவுகளில் 87% சமூகப் பாதுகாப்பு திட்டங்களுக்கானவை

சமூகப் பாதுகாப்பு திட்டங்களுக்கான செலவினங்கள்
(புதிய செலவின முன்மொழிவுகளின் மொத்தப் பெறுமதியின் சதவீதமாக)



சமூகப் பாதுகாப்பு திட்டத்தின் விபரம்



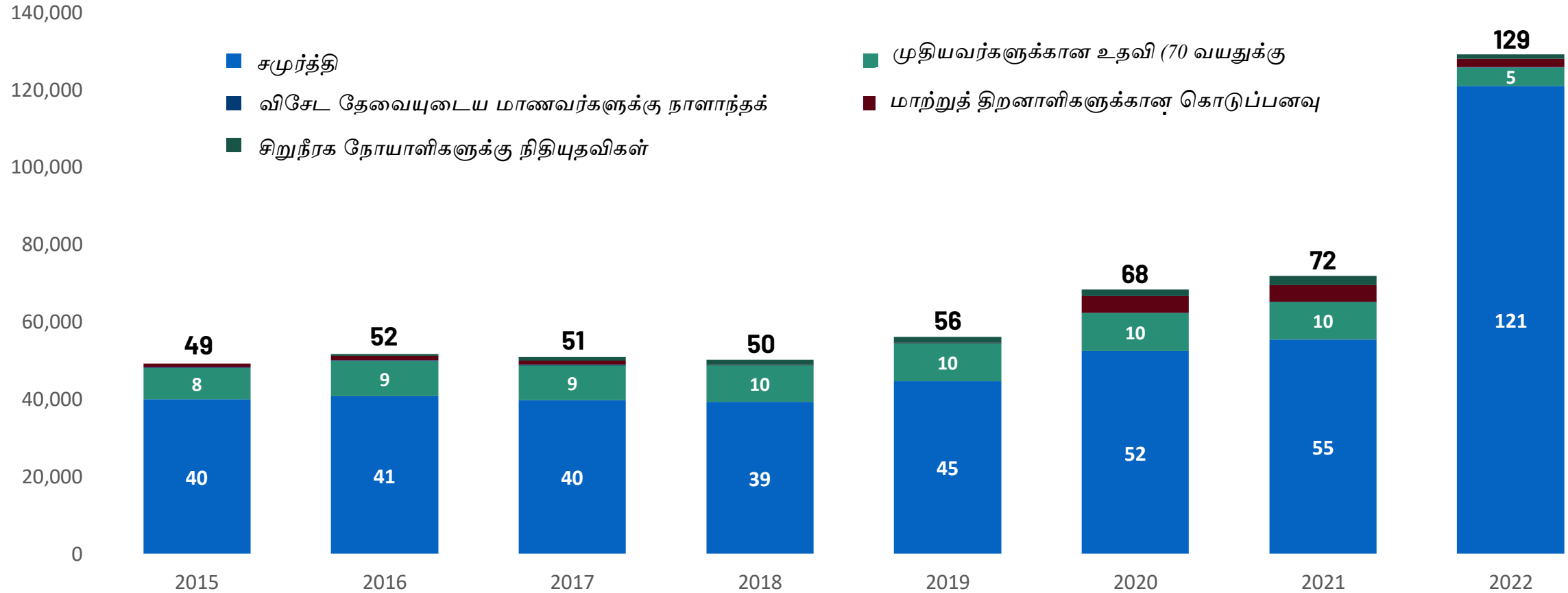
- சமுர்த்திப் பயனாளர்களுக்கான மாதாந்தக் கொடுப்பனவு
- தற்போதைய பொருளாதார நிலைமையால் பாதிக்கப்பட்ட மக்களுக்கான நிவாரணம்
- முதியோர்களுக்கான கொடுப்பனவு
- குறைந்த வருமானம் பெறும் மாற்றுத் திறனாளிகளுக்கான உதவி
- சிறுநீரக நோயாளிகளுக்கான கொடுப்பனவு

பாதிக்கப்பட்ட குடும்பங்களுக்கு மொத்தக் கொடுப்பனவு ரூ.20,000

சமுர்த்திப் பயனாளிக்கு மாதாந்தம் குறைந்தப்பட்சம் ரூ.3,000

சமூர்த்தியில் ஏற்பட்ட 118% அதிகரிப்பு 2022ல் சமூகச் செலவினங்களின் மிகுதியான அதிகரிப்பிற்கு வழிவகுத்துள்ளது

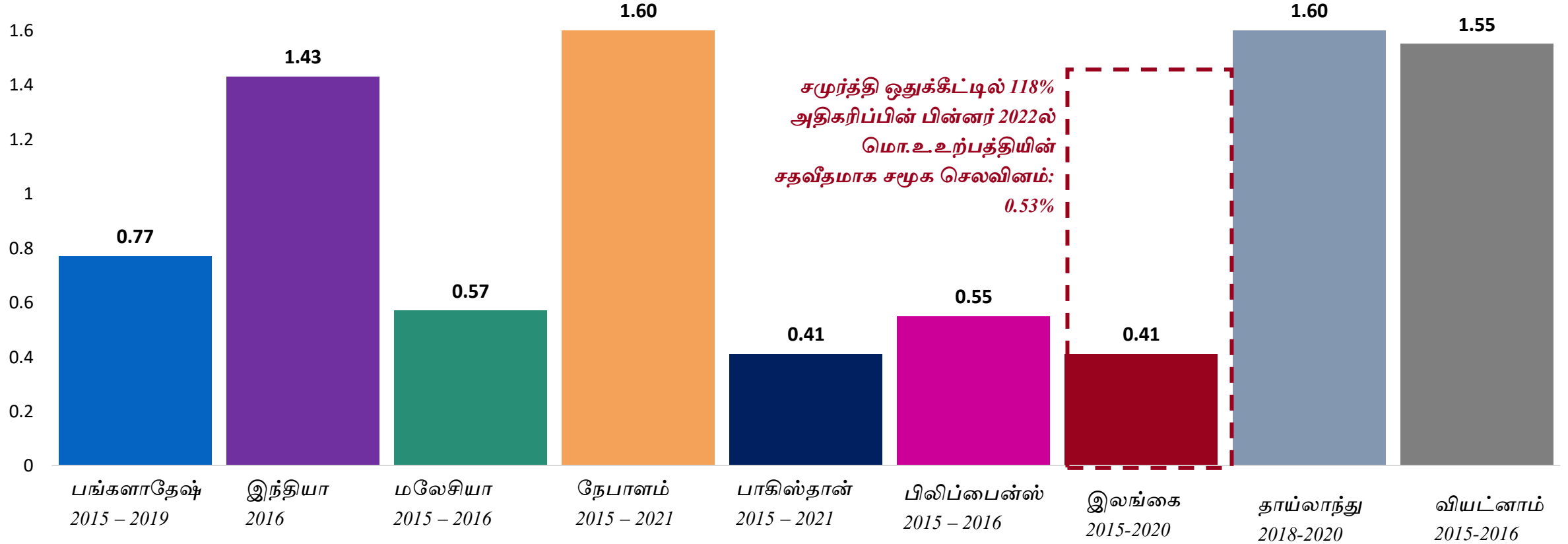
ரூபா பில்லியனில்



2022ல் சமுர்த்திக்கான ஒதுக்கீட்டை 118 சதவீதத்தால் அதிகரிக்கும் முன்பு இலங்கையின் சமூக செலவினம் அயல் நாடுகளுடன் ஒப்பிடுகையில் மிகக் குறைவாக இருந்தது

அனைத்து சமூக உதவிகளுக்கான செலவினம் (மொ.உ.உற்பத்தியின் சதவீதமாக)

மொ.உ.உற்பத்தியின் சதவீதமாக



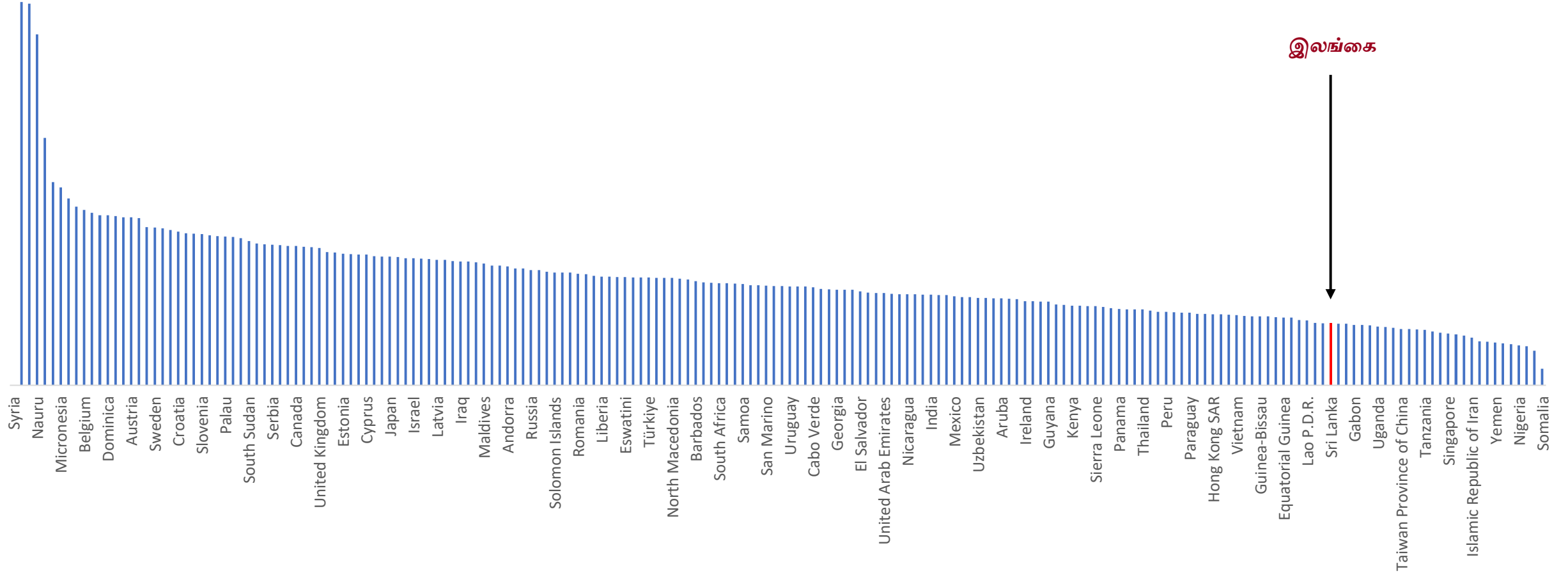
மூலம்: உலக வங்கி தரவுகள்

குறிப்பு: சமூக உதவி (SA) செலவினம் என்பது நன்மைகள் மற்றும் நிர்வாகச் செலவுகளுக்கான செலவுகளைக் குறிக்கிறது. 2015-2021 காலப்பகுதியில் கிடைக்கும் மிகச் சமீபத்திய ஆண்டிற்கான திட்ட நிலை சமூக உதவித் தரவைத் திரட்டுவதன் மூலம் வருடாந்த சமூக உதவி செலவினம் கணக்கிடப்படுகிறது. செலவினங்கள் தரப்படுத்தப்பட்ட SA வகைகளாகப் பிரிக்கப்பட்டு பின்னர் ஒட்டுமொத்த SA செலவினங்களைக் கணக்கிடுவதற்காக ஒருங்கிணைக்கப்படுகின்றன. குறிகாட்டியைக் கணக்கிடுவதற்கு மொத்த SA செலவினமானது நாட்டின் மொ.உ.உற்பத்தியால் (நடப்பு பெறுமதிகள்) பிரிக்கப்படுகிறது. மொ.உ.உ தரவு WB உலக அபிவிருத்திக் குறிகாட்டிகள் மூலம் பெறப்படுகிறது. இந்த ASPIRE தரவு சுமார் 80 சதவீதமான WBG நாடுகளை உள்ளடக்கியுள்ளதுடன் உயர் வருமானம் பெறும் நாடுகளைப் பிரதிநிதித்துவப்படுத்தவில்லை.

1.3 நாடுகளுக்கு இடையிலான ஒப்பீடு

மொ.உ.உற்பத்தியில் இலங்கையின் அரசு செலவினம் உலகிலேயே மிகக் குறைவானதாகும்

மொ.உ.உற்பத்தியின் சதவீதமாக செலவினம் (2015-2022 வரையான 10 ஆண்டுகளின் சராசரியை அடிப்படையாகக் கொண்டது)



இலங்கை

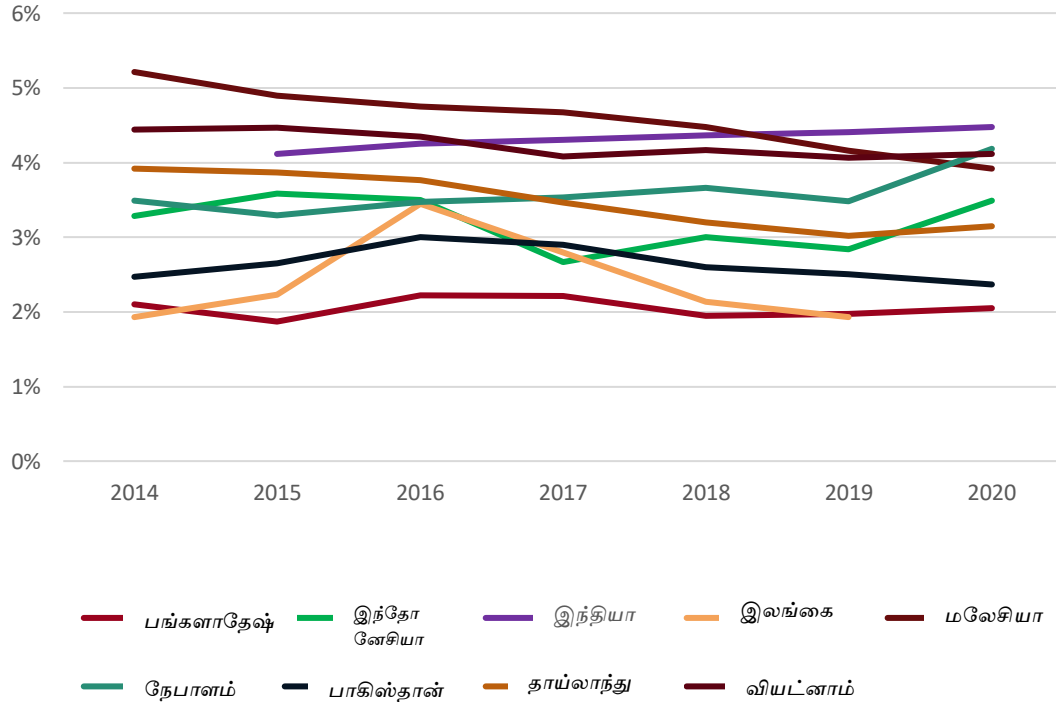


மொ.உ.உற்பத்தியின் சதவீதமாக இலங்கையின் கல்விச் செலவினம் பிராந்தியத்திலுள்ள அநேகமான நாடுகளை விடக் குறைவாகும்

மொ.உ.உற்பத்தியின் சதவீதமாக இலங்கையின் இராணுவச் செலவினம் பிராந்தியத்திலுள்ள அநேகமான நாடுகளை விட அதிகமாகும்

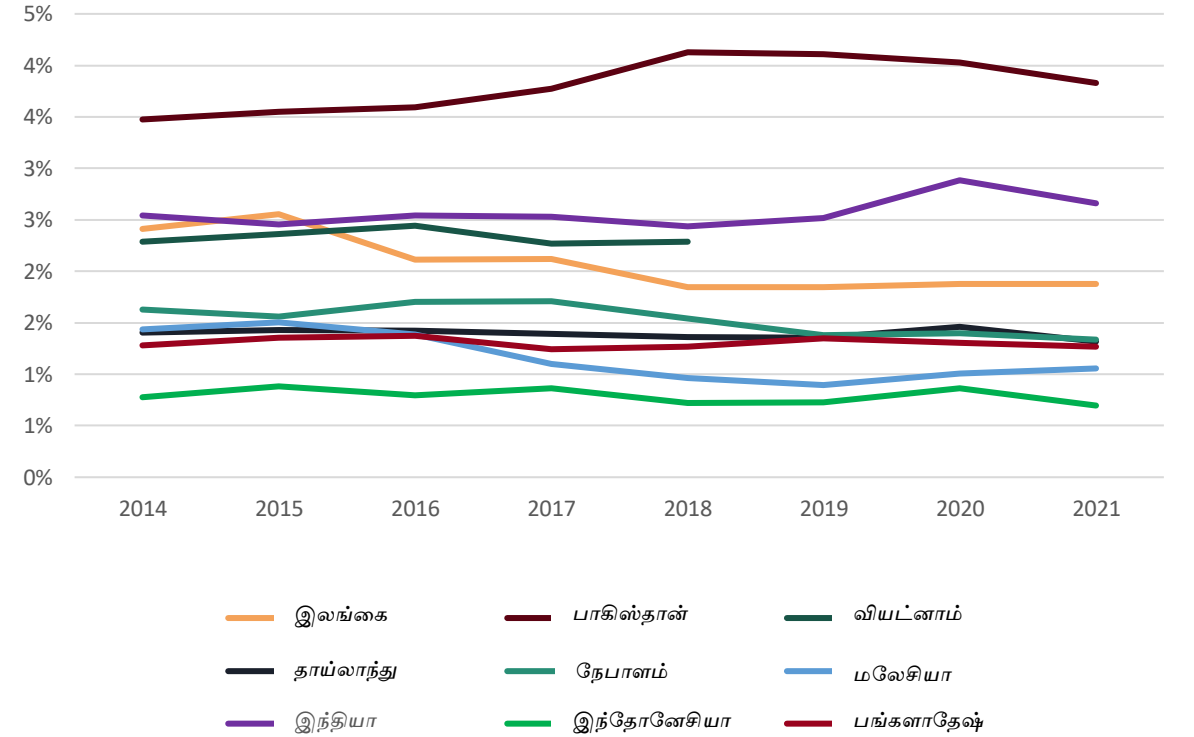
மொ.உ.உற்பத்தியின் சதவீதமாக

கல்விக்காக அரசாங்கத்தின் செலவினம், மொத்தம் (மொ.உ.உற்பத்தியின் சதவீதமாக)



மொ.உ.உற்பத்தியின் சதவீதமாக

இராணுவச் செலவினம் மொ.உ.உற்பத்தியின் சதவீதமாக



மூலம்: உலக வங்கி தரவுகள்

குறிப்பு: உலக வங்கியின் பிரகாரம் இராணுவச் செலவினம் என்பதற்கான விளக்கம்:

அமைதி காக்கும் படைகள் உட்பட ஆயுதப் படைகளின் அனைத்து நடப்பு மற்றும் மூலதனச் செலவினங்கள், பாதுகாப்பு அமைச்சுக்கள் மற்றும் பாதுகாப்பு திட்டங்களில் ஈடுபட்டுள்ள ஏனைய அரசு முகவரகங்கள் இராணுவ நடவடிக்கைகளுக்குப் பயிற்றுவிக்கப்பட்டதாகவும், ஆயுதம் ஏந்தியதாகவும் இருந்தால் துணை

இராணுவப் படைகள், இராணுவ வின்வெளி நடவடிக்கைகள் ஆகியவை இராணுவச் செலவினங்களில் உள்ளடக்கப்பட்டுள்ளன. அவ்வாறான செலவினங்களில் இராணுவ மற்றும் சிவில் பணியாளர்கள் (இராணுவத்தினரின் ஒய்வுதியங்கள் மற்றும் சமூக சேவைகள் உட்பட), நடவடிக்கை மற்றும் பராமரிப்பு;

கொள்வனவு; இராணுவ ஆராய்ச்சி மற்றும் அபிவிருத்தி; இராணுவ உதவி (நன்கொடை அளிக்கும் நாட்டின் இராணுவ செலவினங்களில்) உள்ளடக்கப்பட்டுள்ளன. சிவில் பாதுகாப்பு மற்றும் படைவீரர்களின் நன்மைகள், ஆயுதங்களை அகற்றுதல், மாற்றுதல் மற்றும் அழித்தல் போன்ற முந்தைய இராணுவ

நடவடிக்கைகளின் நடப்பு செலவினங்கள் இதில் உள்ளடக்கப்படவில்லை.

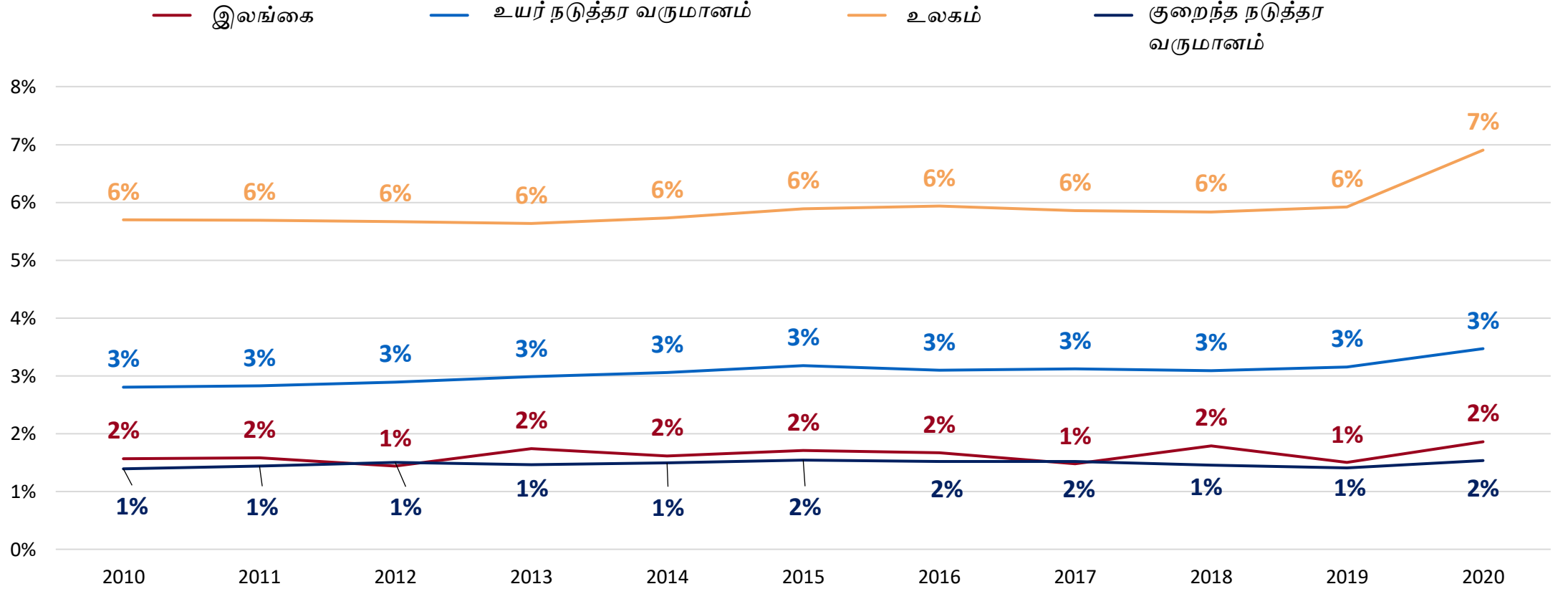
All Rights Reserved © 2023
Verité Research



இலங்கையின் சுகாதார செலவினம் அதன் அயல்நாடுகளின் செலவினத்துடன் ஒத்துப்போகிறது

மொ.உ.உற்பத்தியின் சதவீதமாக

உள்நாட்டு அரசு பொது சுகாதார செலவினம் (மொ.உ.உற்பத்தியின் %)



மூலம்: உலக வங்கி தரவுகள்

குறைந்த நடுத்தர வருமானத்தைக் கொண்ட குழு: 2022 GNIயில் \$1,136 - \$4,465 தனிநபர் வருமானத்தைக் கொண்டவை

குறைந்த நடுத்தர வருமான பொருளாதாரங்கள் ஆகும்

உயர் நடுத்தர வருமானத்தைக் கொண்ட குழு: 2022 GNIயில் \$4,446 - \$13,845 தனிநபர் வருமானத்தைக் கொண்டவை உயர்

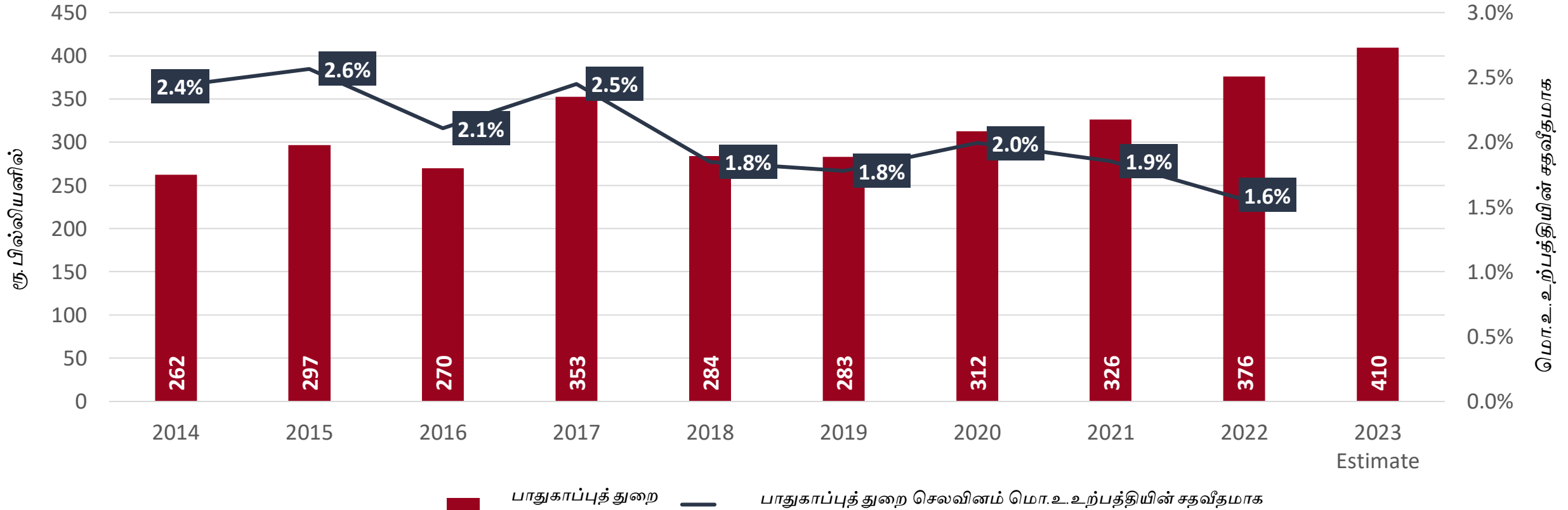
நடுத்தர வருமான பொருளாதாரங்கள் ஆகும்.

1.4 துறைசார் பகுப்பாய்வு

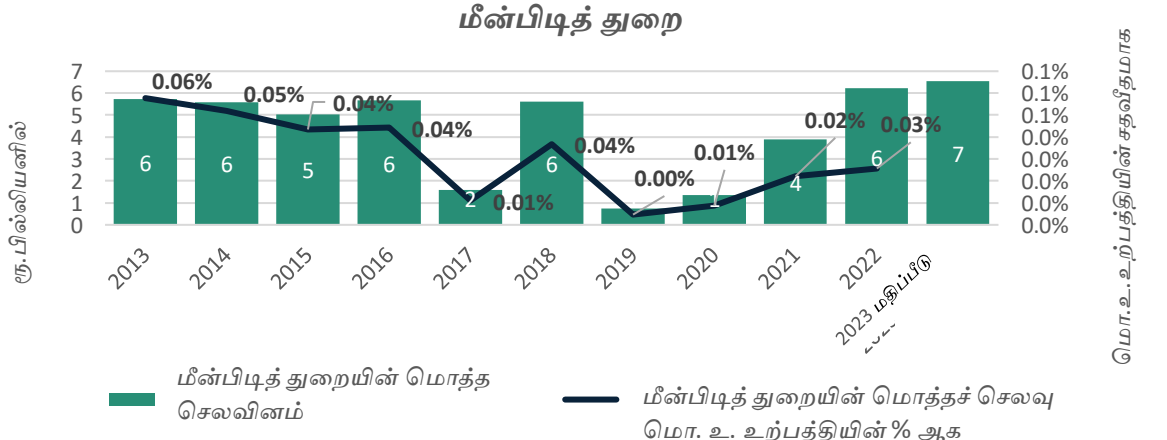
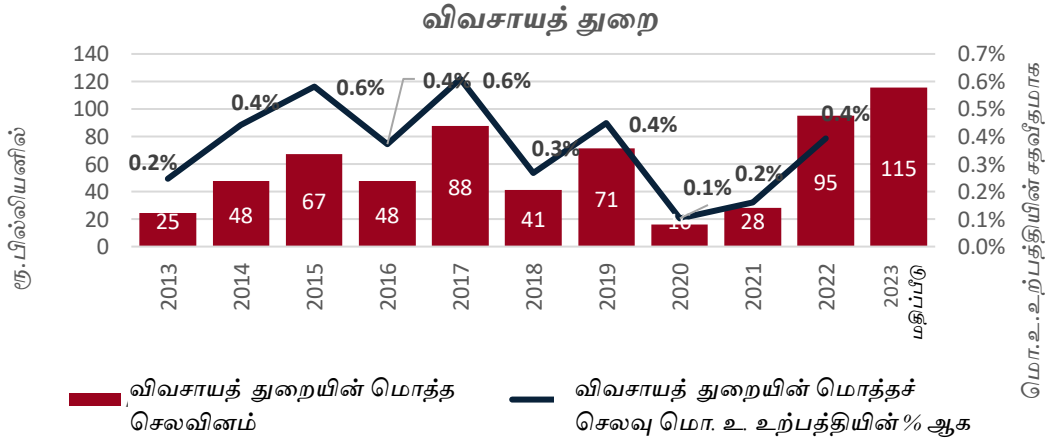
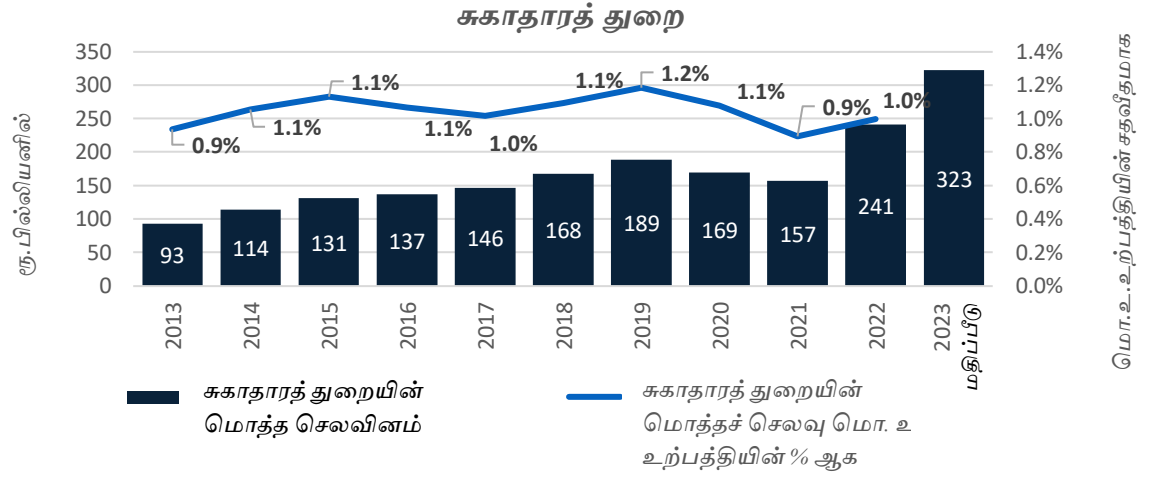
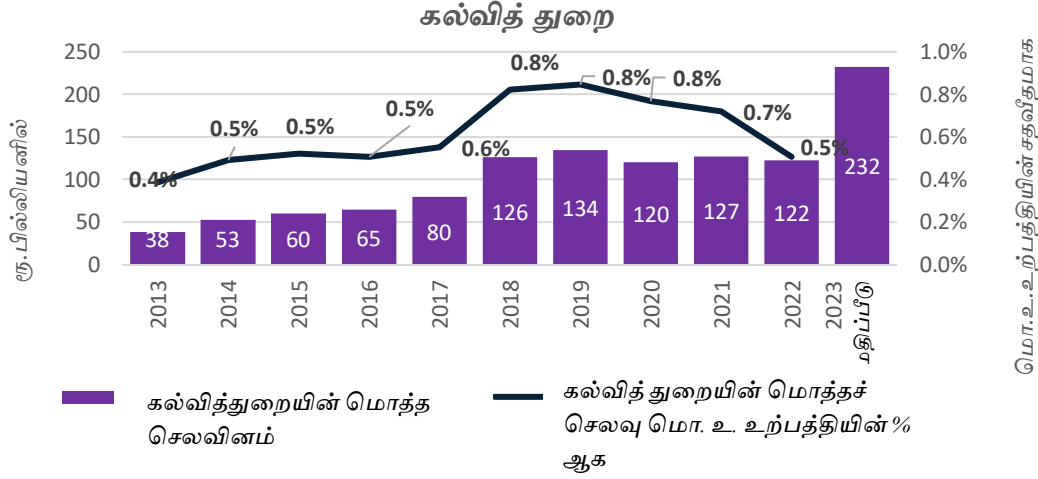


2018ம் ஆண்டு முதல் பாதுகாப்புத் துறை செலவினம் பெறுமதியில் அதிகரித்த போதிலும் மொ.உ.உற்பத்தியின் சதவீதமாகக் குறைந்துவரும் போக்கு காணப்படுகிறது

பாதுகாப்புத் துறை



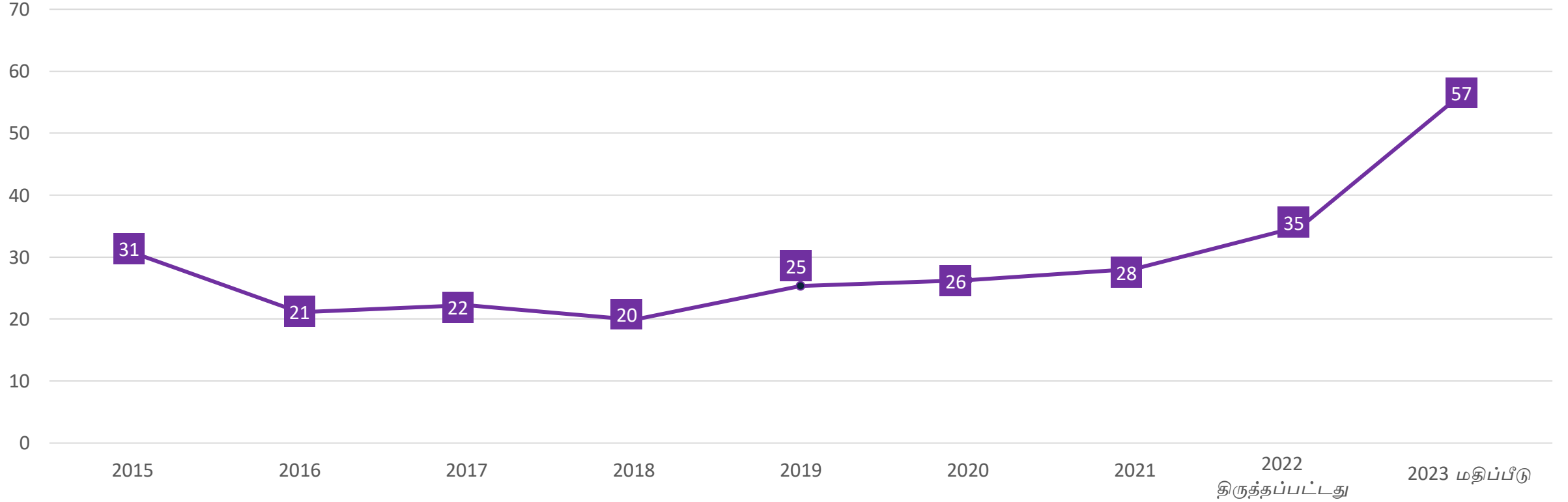
கல்வி, சுகாதாரம், விவசாயம் மற்றும் மீன்பிடி ஆகிய ஒவ்வொரு துறைகளுக்கான 2023 ஒதுக்கீடு பாதுகாப்பு துறை ஒதுக்கீட்டை விடக் குறைவாகும்



பாதுகாப்பு துறையின் உணவு மற்றும் சீருடைகளுக்கான மதிப்பிடப்பட்ட செலவினம் 2023ம் ஆண்டில் கல்வி அமைச்சின் வருடாந்த வரவு செலவுத் திட்டத்தின் ¼ பங்குக்குச் சமமாகும்

ரூ.பில்லியனில்

உணவு மற்றும் சீருடைகளுக்கான பாதுகாப்பு துறையின் செலவினம்



மூலம்: வரவு செலவுத் திட்ட மதிப்பீடுகள் 2023 | இலங்கை மத்திய வங்கி ஆண்டறிக்கை

குறிப்பு: பாதுகாப்புத் துறையானது பாதுகாப்பு அமைச்சு மற்றும் பொதுமக்கள் பாதுகாப்பு அமைச்சு ஆகியவற்றைக் கொண்டுள்ளது

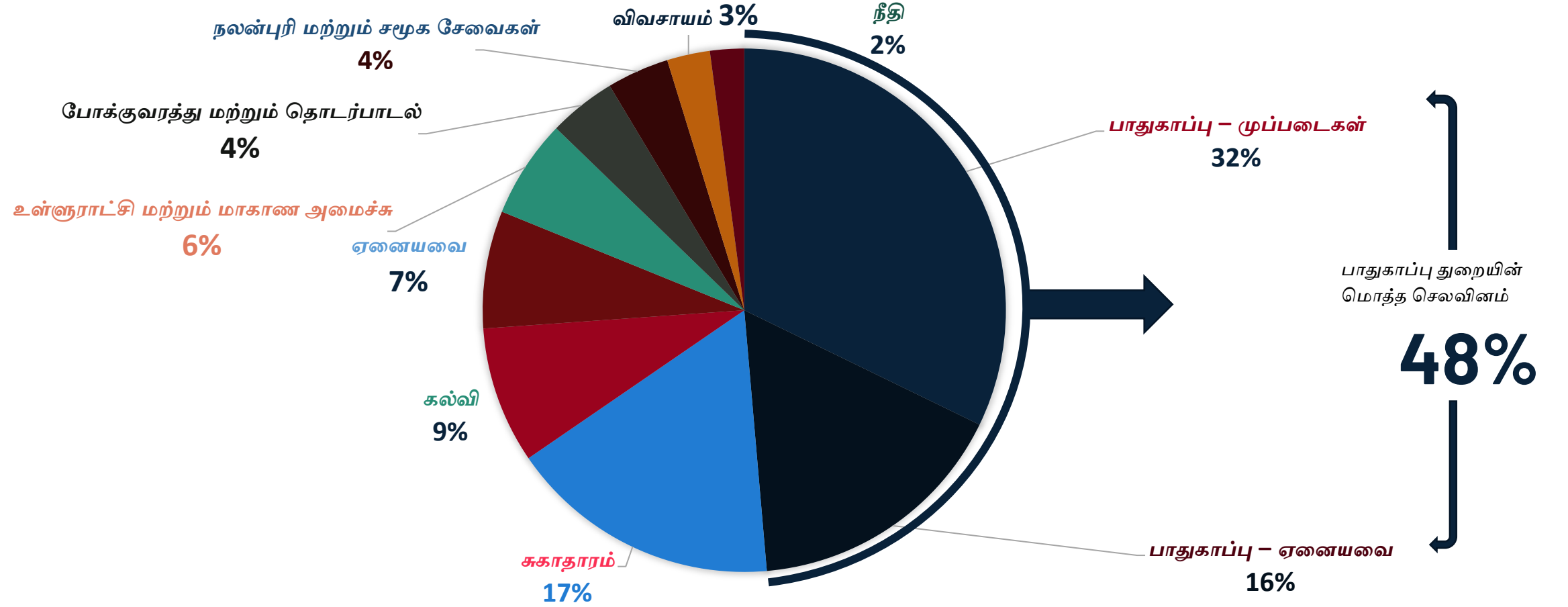
All Rights Reserved © 2023
Verité Research



அரச சம்பளங்களின் பாதியளவு பாதுகாப்புத் துறைக்குச் செலவிடப்படுகிறது

சம்பளத்திற்கான மத்திய அரசாங்கத்தின் துறை வாரியான செலவினம் (2023 வரவு செலவுத்திட்ட மதிப்பீடு)

மொத்த சம்பளங்கள் மற்றும் வேதனங்களின் சதவீதமாக



மூலம்: 2023 வரவு செலவுத்திட்ட மதிப்பீடுகள்
 குறிப்பு 1: அரசுக்குச் சொந்தமான நிறுவனங்களின் சம்பளங்களும் வேதனங்களும் இந்த விளக்கப்படத்தில் உள்ளடக்கப்படவில்லை.
 குறிப்பு 2: தனிநபர் ஊழியங்களில் சம்பளங்கள் மற்றும் வேதனங்கள், மேலதிக நேரம் மற்றும் விடுமுறைக் கொடுப்பனவுகள் மற்றும் பிற கொடுப்பனவுகள் உள்ளடக்கப்பட்டுள்ளன.
 குறிப்பு 3: 'பாதுகாப்பு' பிற துறை என்பதில் பாதுகாப்பு அமைச்சு (முப்படைகளில் ஊதியம் தவிர்த்து) மற்றும் பொதுமக்கள் பாதுகாப்பு அமைச்சு என்பன அடங்கும்.
 குறிப்பு 4: போக்குவரத்து மற்றும் தொடர்பாடல் துறை இரண்டு அமைச்சுக்களைக் கொண்டது, நலன்புரி மற்றும் சமூக சேவைகள் துறை மூன்று அமைச்சுக்களைக் கொண்டது, உள்ளூராட்சி மற்றும் மாகாண சபை ஒரு அமைச்சுக் கொண்டது, நிதித்துறை ஒரு அமைச்சுக் கொண்டது, சுகாதாரத் துறை ஒரு அமைச்சுக் கொண்டது, கல்வித் துறை ஒரு அமைச்சுக் கொண்டது, விவசாயத் துறை இரண்டு அமைச்சுக்களைக் கொண்டது, பாதுகாப்புத் துறை இரண்டு அமைச்சுக்களைக் கொண்டது, ஏனைய துறை 17 அமைச்சுக்களைக் கொண்டது.
 குறிப்பு 5: 'ஏனையவை' என்பதில் நிதி, ஆற்றல் மற்றும் எரிசக்தி, சுற்றுலா, கைத்தொழில், குடிநீர் மற்றும் சுகாதாரம், நகர அபிவிருத்தி, வெளிநாட்டு அலுவல்கள் துறைகள் மற்றும் சிறப்பு செலவின அலகுகள் ஆகியவை அடங்கும்.

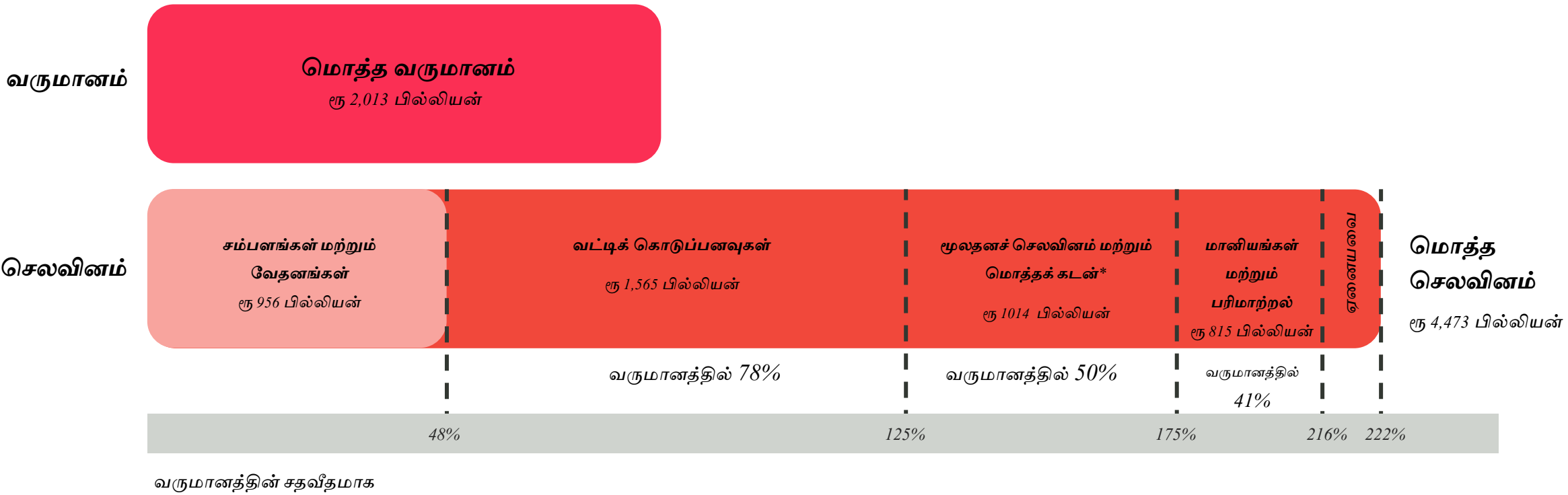


2. செலவினப் பிரச்சினைகள்

1. வருமானம் போதாமை/ குறைந்த நிதித் திறன்
2. திறனற்ற ஒதுக்கீடு
3. மோசமான திட்டமிடல்

2022ல் அரச வருமானம் செலவினத்தின் 45 சதவீதத்திற்கு மட்டுமே போதுமானதாக இருந்தது

2022ம் ஆண்டுக்கான அரச வருமானம் மற்றும் செலவினம்

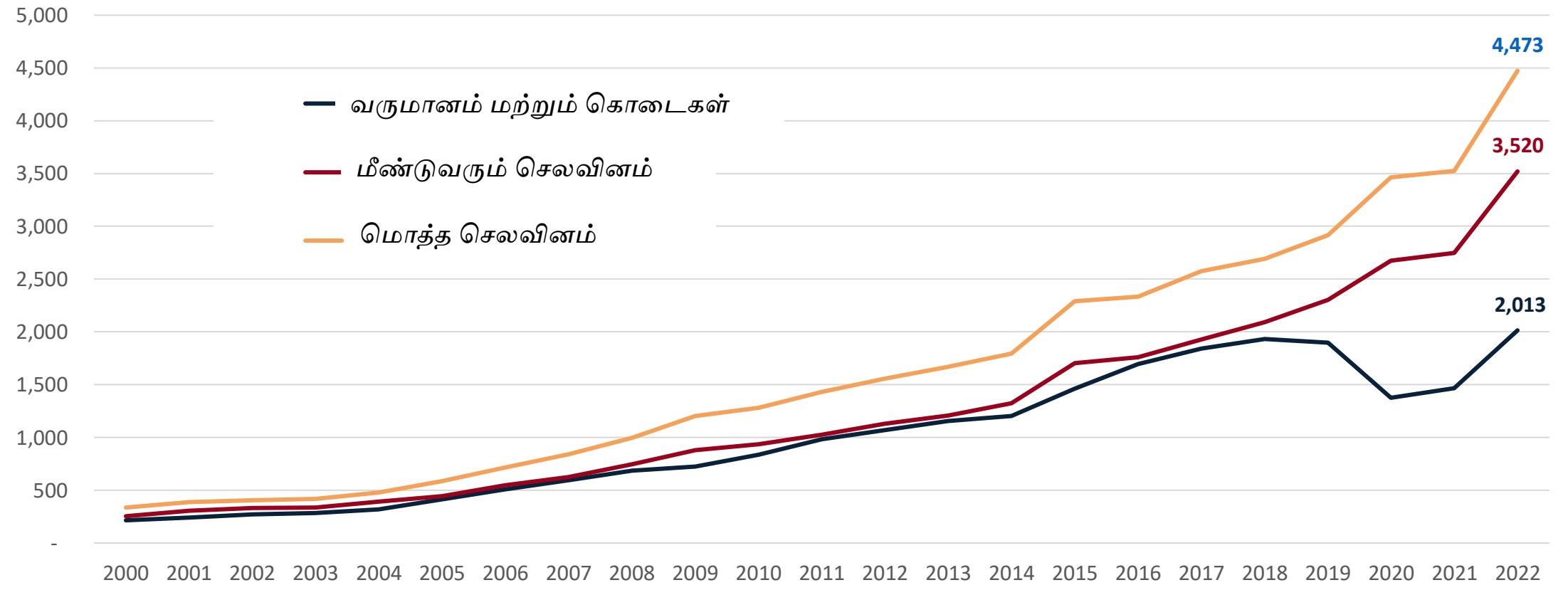


மூலம்: நிதி அமைச்சு ஆண்டறிக்கை 2022 | *பொது முதலீடுகளை மட்டும் உள்ளடக்கியது



மீண்டுவரும் செலவினத்தை ஈடுசெய்வதற்குக் கூட இலங்கையின் வருமானம் எப்போதும் போதுமானதாக இருந்ததில்லை

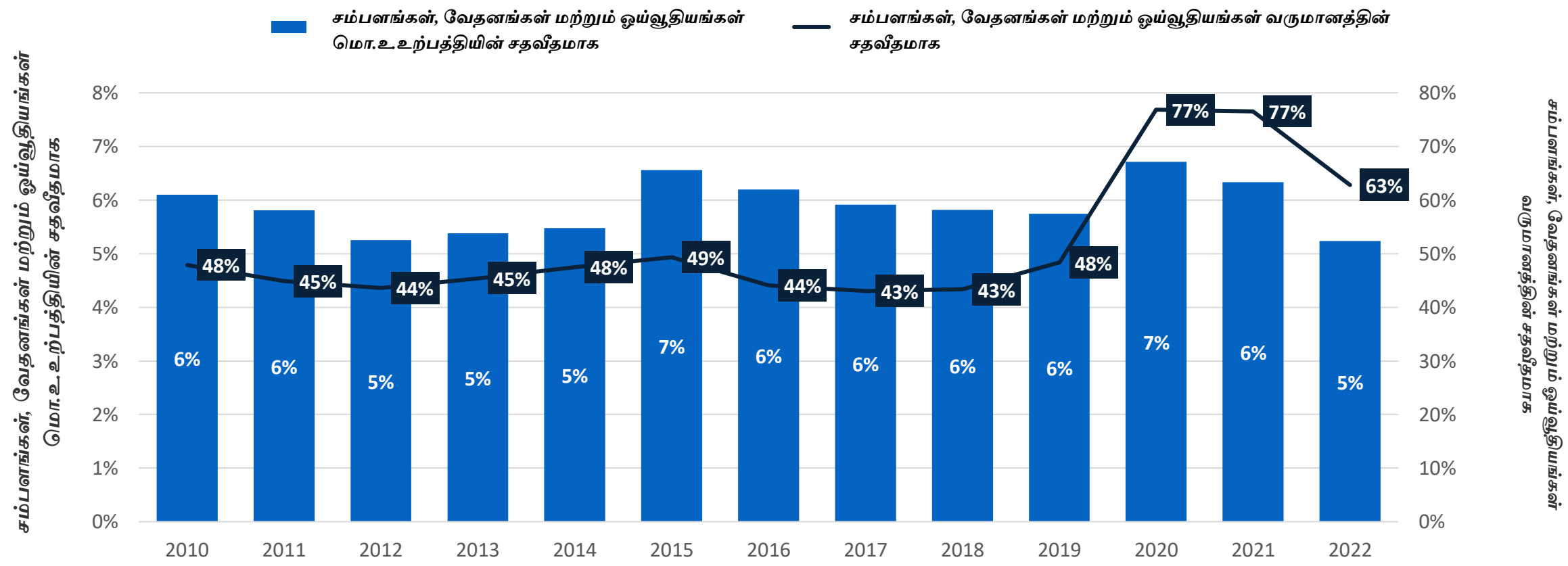
ஞ.பில்லியனில்



மூலம்: இலங்கை மத்திய வங்கி ஆண்டறிக்கைகள் | நிதி அமைச்சு அறிக்கை 2022 | மீண்டுவரும் செலவினத்தில் சம்பளங்கள் மற்றும் வேதனங்கள், ஓய்வூதியங்கள், பொருட்கள் மற்றும் சேவைகள், ஏனைய மானியங்கள், பரிமாற்றல்கள், வட்டிக் கொடுப்பனவுகள் ஆகியவை அடங்கியுள்ளன



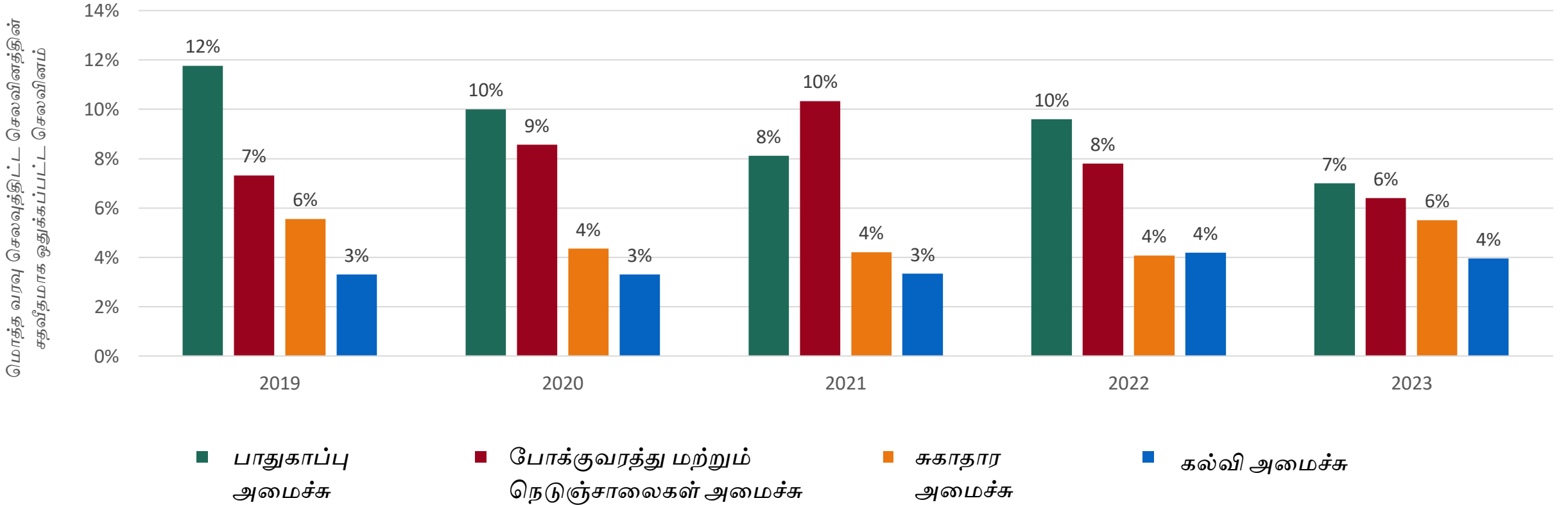
2010 – 2012 காலப்பகுதியில் சம்பளங்கள் மற்றும் வேதனங்களுக்கு வருமானத்தில் 50 சதவீதத்திற்கும் மேல் செலவிடப்பட்டுள்ளது



சம்பளங்கள், வேதனங்கள் மற்றும் ஓய்வூதியங்கள் வருமானத்தில் சதவீதமாக

கடந்த ஐந்து ஆண்டுகளில் (2021 தவிர), கல்வி மற்றும் சுகாதாரத்தை விட பாதுகாப்பு மற்றும் நெடுஞ்சாலைகளுக்கு அதிக ஒதுக்கீடுகள் செய்யப்பட்டுள்ளன

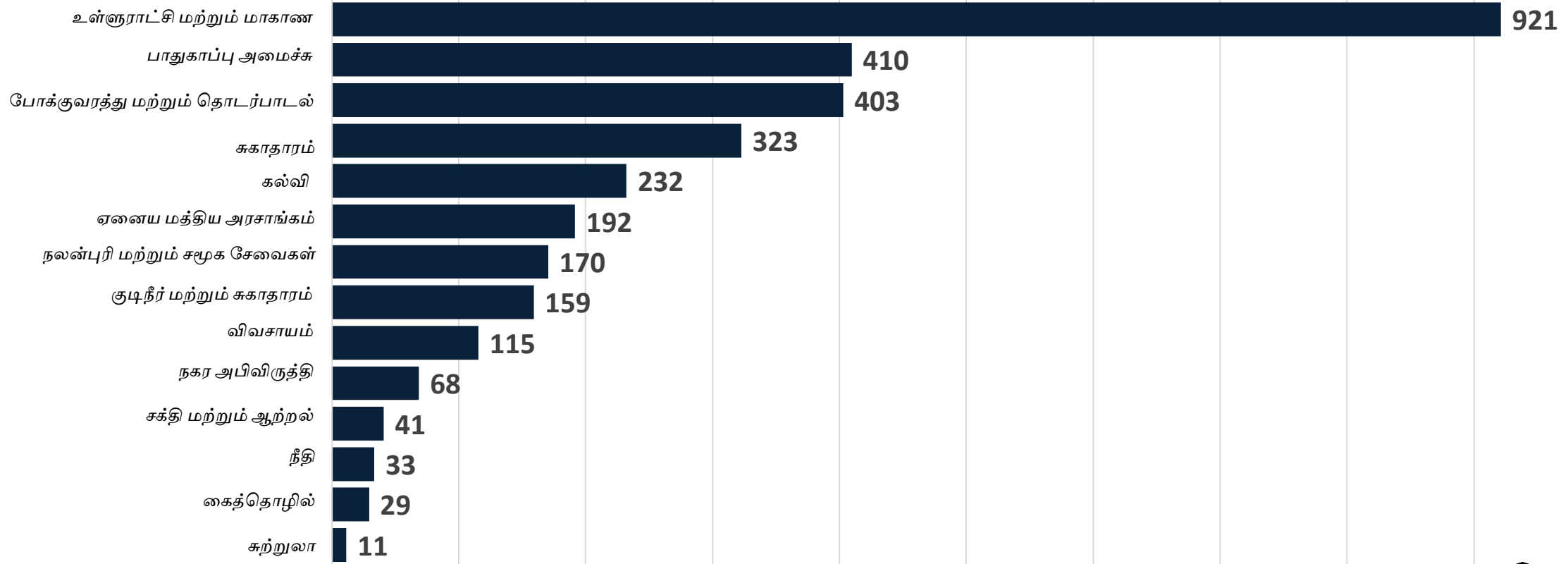
அமைச்சு வாரியாக வரவு செலவுத்திட்ட ஒதுக்கீடுகள்



கல்வி, சுகாதாரம் மற்றும் விவசாயத் துறைகளுக்கு வரவு செலவுத்திட்ட ஒதுக்கீடு செலவினத்தின் 11.4% மட்டுமே

ஞ. பில்லியனில்

2023 ஆம் ஆண்டிற்கான மதிப்பிடப்பட்ட துறை வாரியான ஒதுக்கீடு

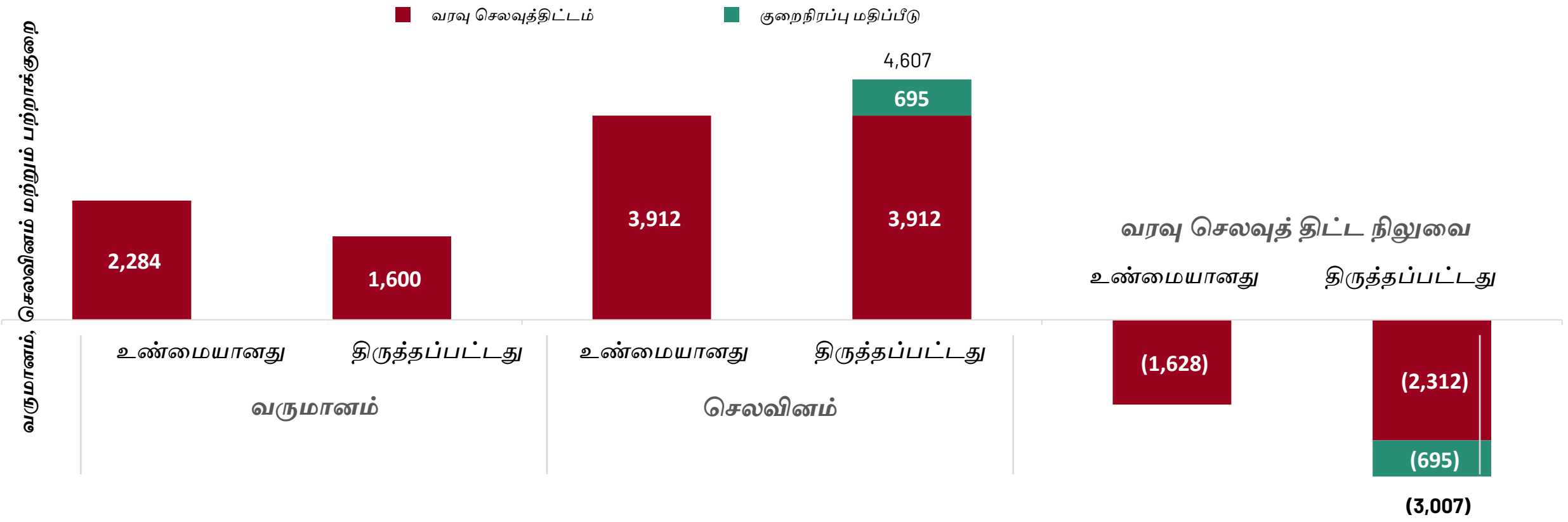


வரவு செலவுத்திட்ட மதிப்பீடுகள் 2023
குறிப்பு: போக்குவரத்து மற்றும் தொடர்பாடல் துறை இரண்டு அமைச்சுக்களைக் கொண்டது, நலன்புரி மற்றும் சமூக சேவைகள் துறை மூன்று அமைச்சுக்களைக் கொண்டது, உள்ளூராட்சி மற்றும் மாகாண சபைகள் துறை ஒரு அமைச்சைக் கொண்டது, நீதித் துறை ஒரு அமைச்சைக் கொண்டது, சுகாதாரத் துறை ஒரு அமைச்சைக் கொண்டது, கல்வித் துறை ஒரு அமைச்சைக் கொண்டது, விவசாயத்துறை ஒரு அமைச்சைக் கொண்டது, பாதுகாப்புத் துறை ஒரு அமைச்சைக் கொண்டது, ஏனைய மத்திய அரசாங்கத் துறை நான்கு அமைச்சுக்களைக் கொண்டது, சக்தி மற்றும் ஆற்றல் துறை இரண்டு அமைச்சுக்களைக் கொண்டது, சுற்றுலாத் துறை ஒரு அமைச்சைக் கொண்டது, கைத்தொழில் துறை நான்கு அமைச்சுக்களைக் கொண்டது, குடிநீர் மற்றும் சுகாதாரத் துறை இரண்டு அமைச்சுக்களைக் கொண்டது, நகர அபிவிருத்தித் துறை ஐந்து அமைச்சுக்களைக் கொண்டது.

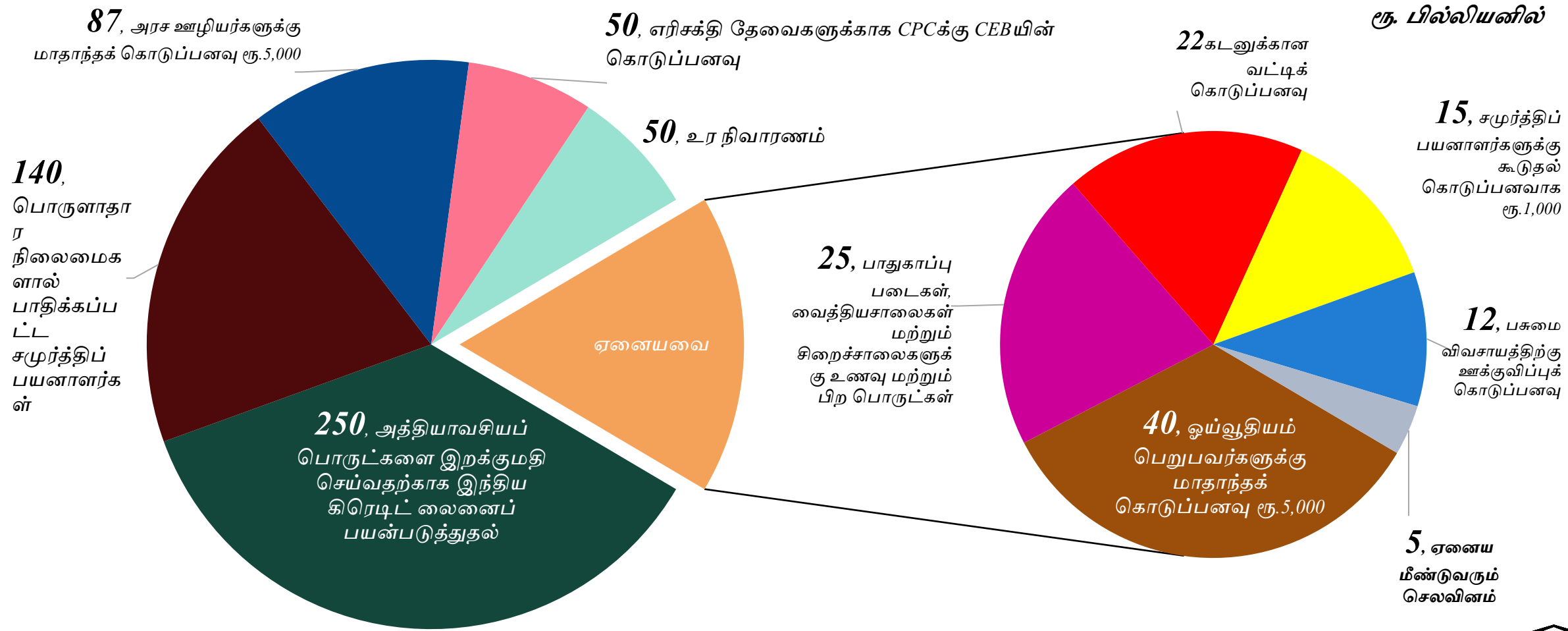


புதிய குறைநிரப்பு மதிப்பீடுகளுடன் வரவு செலவுத்திட்டப் பற்றாக்குறை 43 சதவீதத்தால் அதிகரிக்கும் (2022)

ஞ. பில்லியனில்



ரூ.695 பில்லியன் குறைநிரப்பு மதிப்பீடு: இது எவ்வாறு பயன்படுத்தப்படுகிறது?



2. சர்வதேச நாணய நிதியத் திட்டம் மற்றும் செலவின முன்மொழிவுகள்

சர்வதேச நாணய நிதியத் திட்டத்தின் கடமைப்பாடுகள்

சர்வதேச நாணய நிதியத் திட்டத்தின் கடமைப்பாடுகள்	முடிவுத் திகதி	தற்போதைய நிலை
மார்ச் 2023ல் செலவின நிலுவைகள் அதிகபட்சமாக ரூ.30 பில்லியன்	Mar-23	பூர்த்தி செய்யப்பட்டது
மார்ச் 2023க்குள் நிதியல்லாத பொதுத்துறை மற்றும் மத்திய வங்கியின் புதிய வெளிநாட்டுக் கொடுப்பனவு நிலுவைகள் ரூ.0	Mar-23	தெரியவில்லை
மார்ச் 2023க்குள் சமூக செலவிடல் மொ.உ.உற்பத்தியின் 0.1 சதவீதம் (ரூ.35 பில்லியன்)	Mar-23	பூர்த்தி செய்யப்பட்டது
மார்ச் 2023க்குள் ஆரம்ப நிலுவை மொ.உ.உற்பத்தியின் குறைந்தபட்சம் 0.2 சதவீதம் (-ரூ 56 பில்லியன்)	Mar-23	பூர்த்தி செய்யப்பட்டது
ஜூன் 2023க்குள் ஆரம்ப நிலுவை குறைந்தபட்சமாக மொ.உ.உற்பத்தியின் 0.4 சதவீதம் (-ரூ 113 பில்லியன்)	Jun-23	தெரியவில்லை
ஜூன் 2023ல் செலவின நிலுவைகள் அதிகபட்சமாக ரூ.0 பில்லியன்	Jun-23	தெரியவில்லை
ஜூன் 2023க்குள் நிதியல்லாத பொதுத்துறை மற்றும் மத்திய வங்கியின் புதிய வெளிநாட்டுக் கொடுப்பனவு நிலுவைகள் ரூ.0	Jun-23	தெரியவில்லை
ஜூன் 2023க்குள் சமூக செலவிடல் மொ.உ.உற்பத்தியின் 0.2 சதவீதம் (ரூ.70 பில்லியன்)	Jun-23	தெரியவில்லை
செப்டெம்பர் 2023ல் செலவின நிலுவைகள் அதிகபட்சமாக ரூ.0 பில்லியன்	Sep-23	நிலுவையில் உள்ளது
செப்டெம்பர் 2023க்குள் நிதியல்லாத பொதுத்துறை மற்றும் மத்திய வங்கியின் புதிய வெளிநாட்டுக் கொடுப்பனவு நிலுவைகள் ரூ.0	Sep-23	நிலுவையில் உள்ளது
செப்டெம்பர் 2023க்குள் சமூக செலவிடல் மொ.உ.உற்பத்தியின் 0.4 சதவீதம் (ரூ.120 பில்லியன்)	Sep-23	நிலுவையில் உள்ளது
செப்டெம்பர் 2023க்குள் ஆரம்ப நிலுவை மொ.உ.உற்பத்தியின் குறைந்தபட்சம் 0.5 சதவீதம் (-ரூ 160 பில்லியன்)	Sep-23	நிலுவையில் உள்ளது
டிசம்பர் 2023க்குள் நிதியல்லாத பொதுத்துறை மற்றும் மத்திய வங்கியின் புதிய வெளிநாட்டுக் கொடுப்பனவு நிலுவைகள் ரூ.0	Dec-23	நிலுவையில் உள்ளது
சம்பர் 2023ல் செலவின நிலுவைகள் அதிகபட்சமாக ரூ.0 பில்லியன்	Dec-23	நிலுவையில் உள்ளது
2023 டிசம்பருக்குள் சமூக செலவிடல் மொ.உ.உற்பத்தியின் 0.6 சதவீதம் (ரூ.187 பில்லியன்)	Dec-23	நிலுவையில் உள்ளது
2023 டிசம்பருக்குள் ஆரம்ப நிலுவை மொ.உ.உற்பத்தியின் குறைந்தபட்சம் 0.7 சதவீதம் (-ரூ 209 பில்லியன்)	Dec-23	நிலுவையில் உள்ளது



4. பற்றாக்குறை மற்றும் கடன்

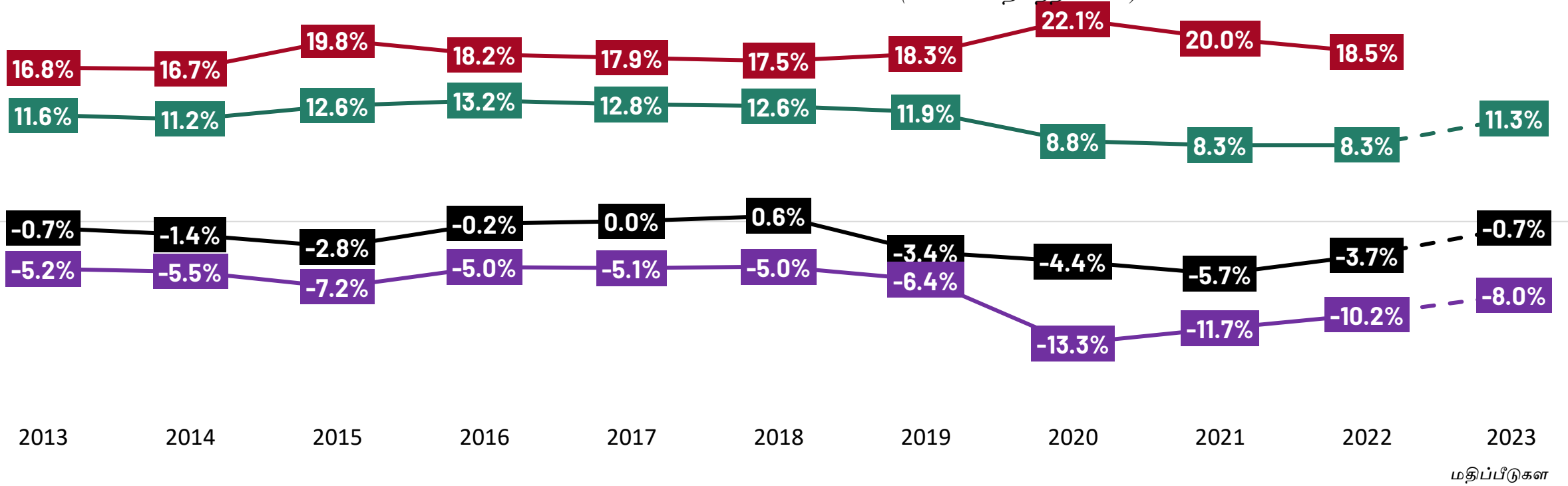


கடந்த மூன்று ஆண்டுகளில் வரவு செலவுத்திட்டப் பற்றாக்குறை அதிகமாக உள்ளது

நிதி குறிகாட்டிகளின் கண்ணோட்டம் (மொ.உ.உற்பத்தியின் %)

— மொத்த வருமானம் மற்றும் கொடைகள்
(மொ.உ.உற்பத்தியின் %)
— முதன்மை நிலுவை (மொ.உ.உற்பத்தியின் %)

— செலவினம் மற்றும் மொத்தக் கடன்
(மொ.உ.உற்பத்தியின் %)
— ஒட்டுமொத்த நிதி நிலுவை
(மொ.உ.உற்பத்தியின் %)

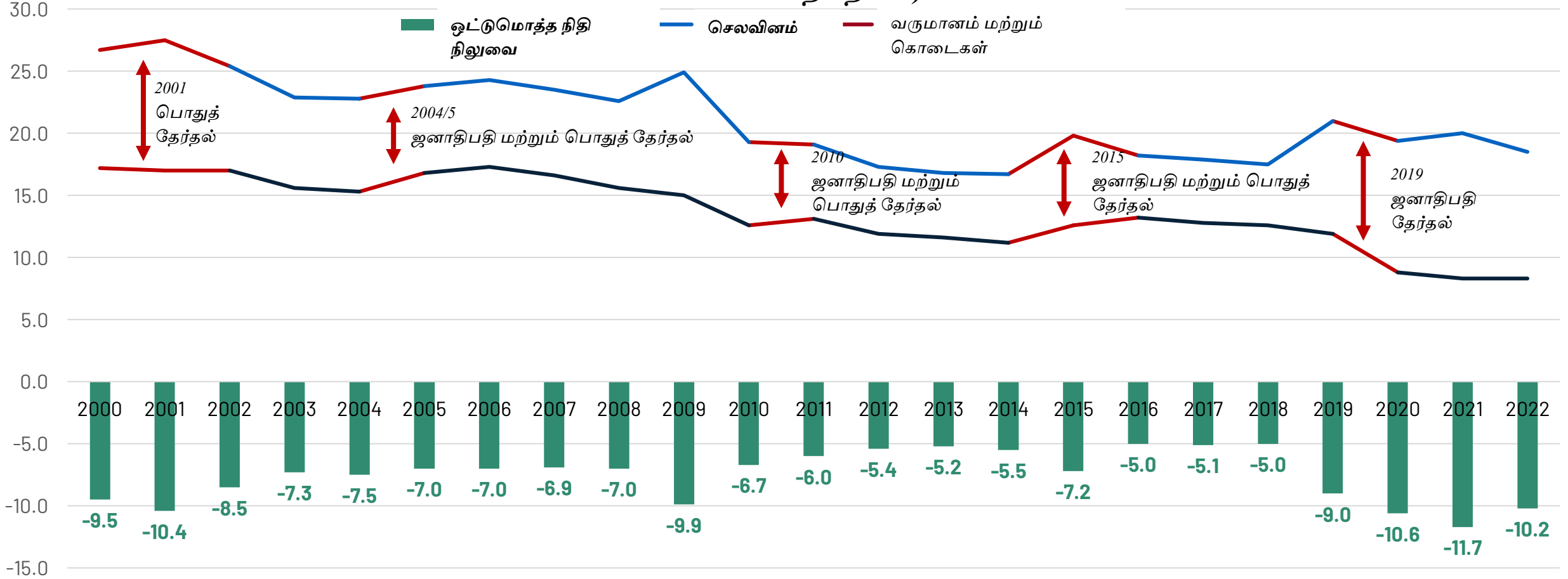


மதிப்பீடுகள்

தேர்தல் நடைபெறும் ஆண்டுகளில் இலங்கையின் வரவு செலவுத் திட்டப் பற்றாக்குறை அதிகரிக்கும் போக்கு காணப்படுகிறது

மொ.உ.உற்பத்தியின் %

அரசு வருமானம், செலவினம் மற்றும் வரவு செலவுத்திட்டப் பற்றாக்குறை (மொ.உ.உற்பத்தியின் சதவீதமாக)



பற்றாக்குறைகளால் ஏற்படும் விளைவுகள் என்ன மற்றும் அது குறித்து நாம் ஏன் கவனத்தில் கொள்ள வேண்டும்?

குறைந்த வருமானம் + அதிக செலவினம்

வரவு செலவுத்திட்டப் பற்றாக்குறைகள்

நிலுவையில் உள்ள கடன்களுக்கு அதிக வட்டி

வரவு செலவுத்திட்டப் பற்றாக்குறைகளுக்கு நிதியளித்தல் (கடன் பெறுதல்)

உள்நாட்டு மூலங்கள் மூலம் கடன் பெறுதல்

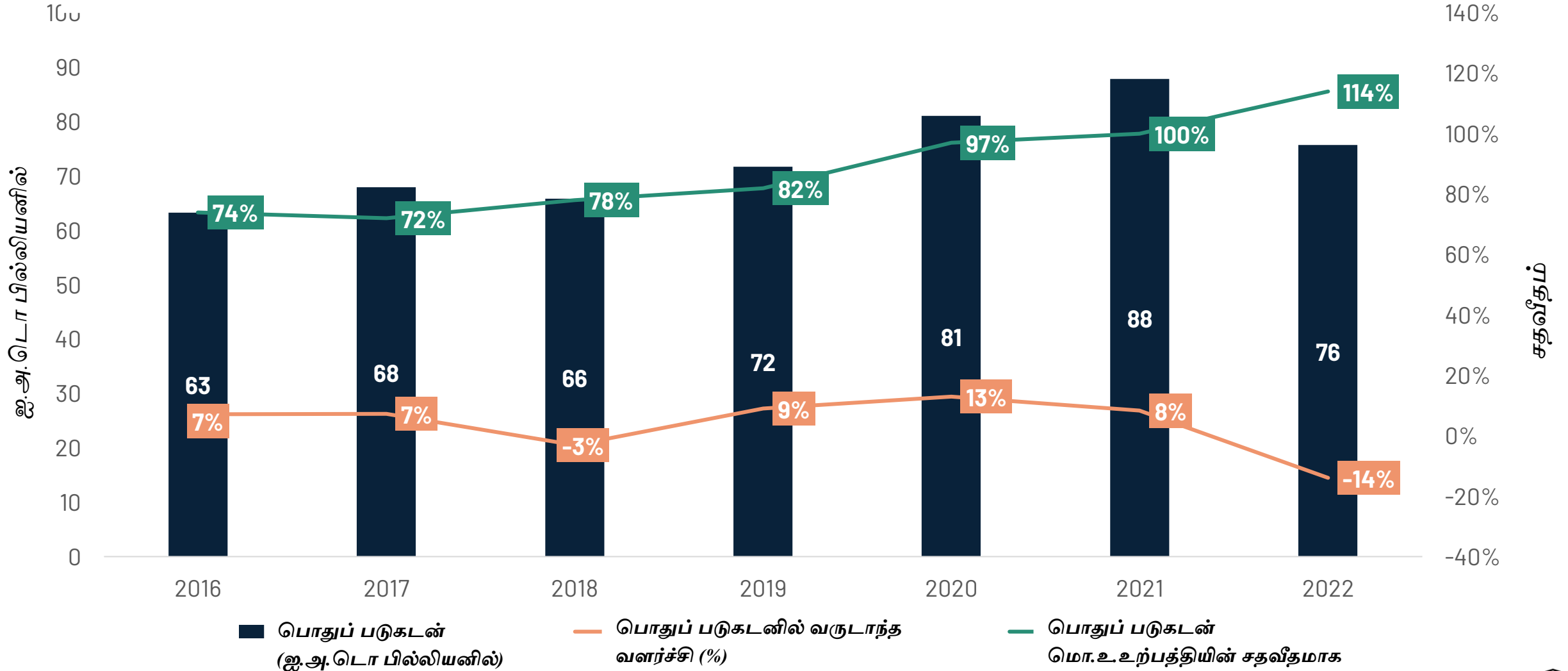
வெளிநாட்டு மூலங்கள் மூலம் கடன் பெறுதல்

உள்நாட்டுக் கடன் அதிகரிப்பதால் உள்நாட்டு வட்டி விகிதங்களை அதிகரிக்க வேண்டிய அழுத்தம் ஏற்படுகிறது

வெளிநாட்டுக் கடன் அதிகரிப்பதால் நாணயப் பெறுமதியில் ஏற்படும் சரிவு போன்ற வெளிப்புற அதிர்ச்சிகளுக்கு ஆளாக நேரிடும்

மொ.உ.உற்பத்தியில் இலங்கையின் பொதுப் படுகடன் தொடர்ச்சியாக அதிகரித்துள்ளது

பொதுப் படுகடன் (ஐ.அ.டொ பில்லியனில் மற்றும் மொ.உ.உற்பத்தியின் சதவீதமாக)



மொத்தப் பொதுப் படுகடன்: மொத்தப் பொதுப் படுகடன்களில் திறைசேரி முறிகள் 37 சதவீதமானவை (2022 இறுதியில்)

மொத்தம்

இலங்கை அபிவிருத்தி முறிகள்

ஏனையவை – வெளிநாட்டு நாணயம்

பலதரப்பு

இருதரப்பு


பன்னாட்டு நாணய முறிகள்

ஏனையவை – உள்ளூர் நாணயம்


திறைசேரி உண்டியல்கள்

திறைசேரி முறிகள்

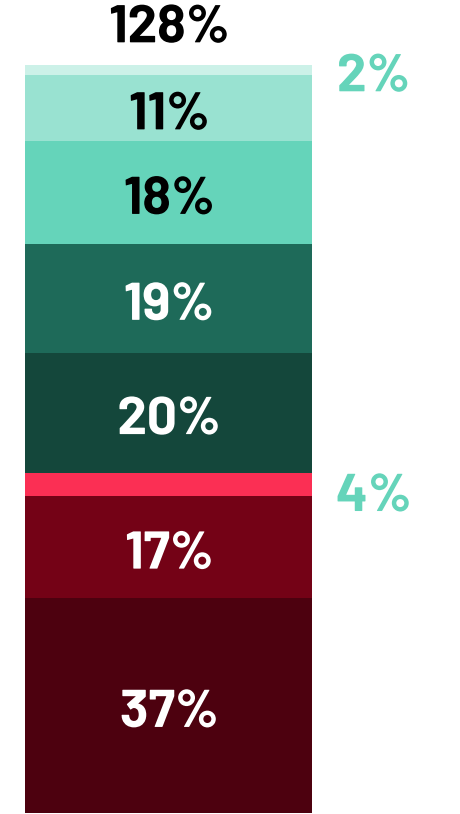
மொத்தப் பொதுப் படுகடன் விபரம் –
ஐ.அ.டொ பில்லியனில்



மொத்தப் பொதுப் படுகடன் விபரம் –
ரூ.டில்லியனில்

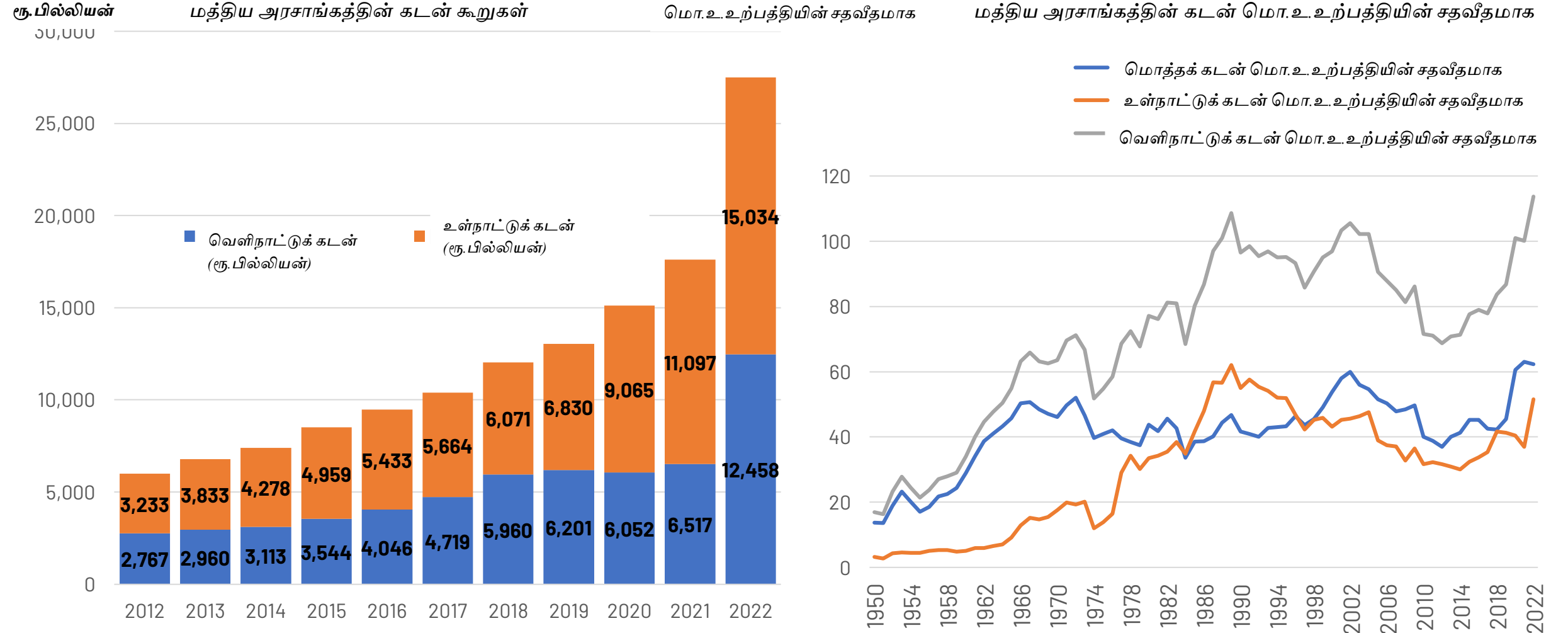


மொத்தப் பொதுப் படுகடன் விபரம் –
மொ.உ.உற்பத்தியின் சதவீதமாக



மே 2022ல் இலங்கை கடனைத் திருப்பிச் செலுத்தாத பின்னர் உள்நாட்டுக் கடனானது பெறுமதியிலும் மொ.உ.உற்பத்தியின் சதவீதமாகவும் குறிப்பிடத்தக்க அளவு அதிகரித்துள்ளது

2022ல் உள்நாட்டுக் கடன் 35% ஆல் அதிகரித்துள்ளது



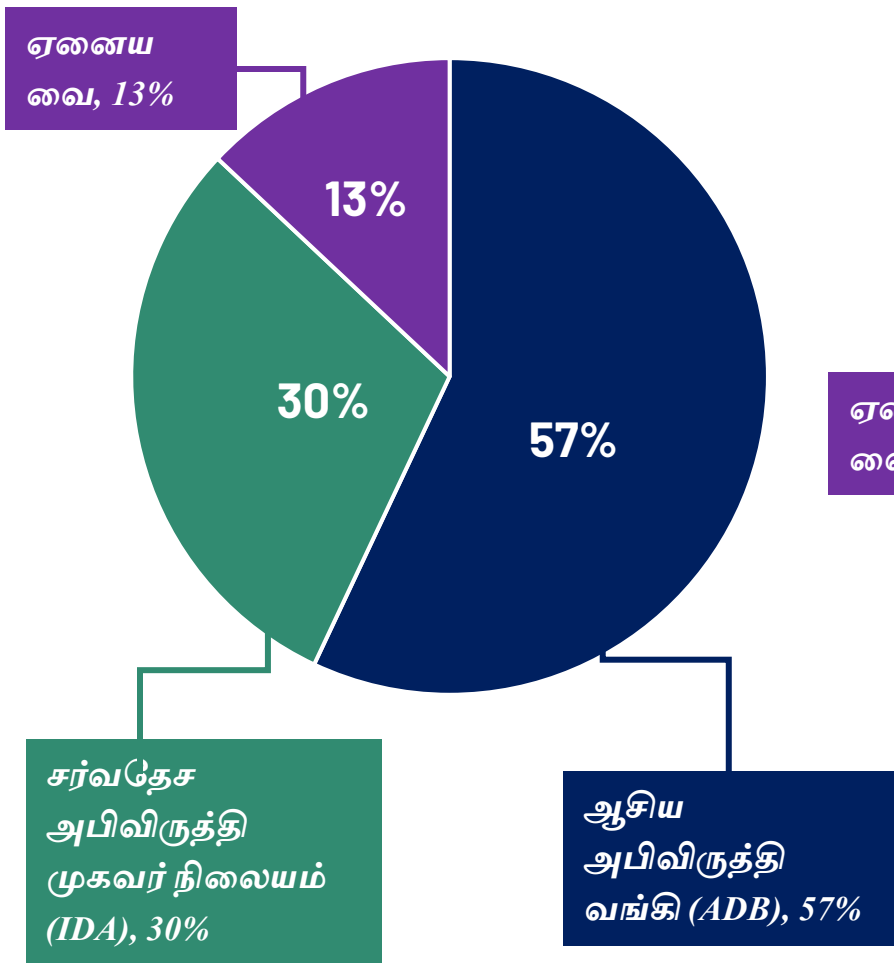
மூலம்: இலங்கை மத்திய வங்கி

© Verité Research 2021. Access given to participants only. Please do not circulate.

வெளிநாட்டுக் கடன்: பலதரப்பு மற்றும் இருதரப்புக் கடன்கள் (2022)

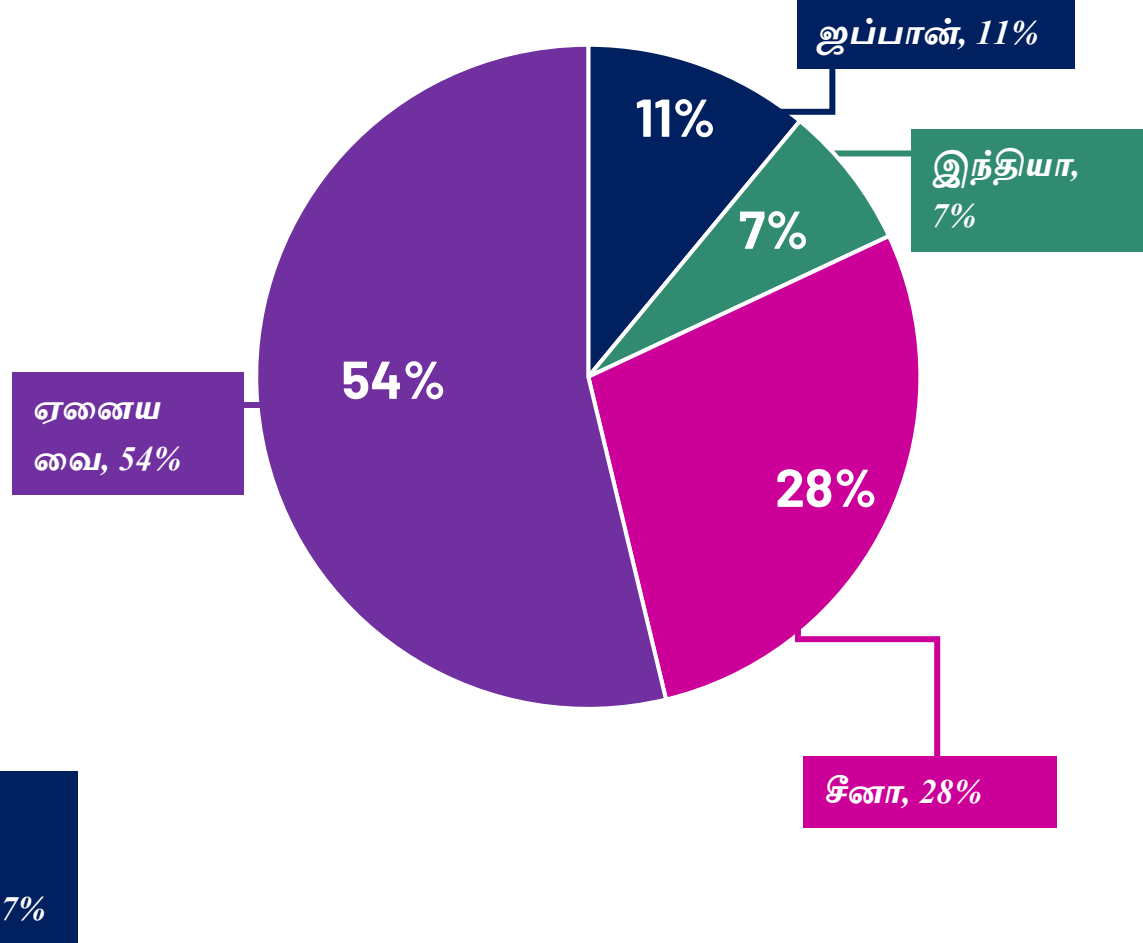
பலதரப்பு கடன் விபரம்

பலதரப்பு கடன் விபரம்



இருதரப்பு கடன் விபரம்

இருதரப்பு கடன் விபரம்



பலதரப்புக் கடன்கள்:

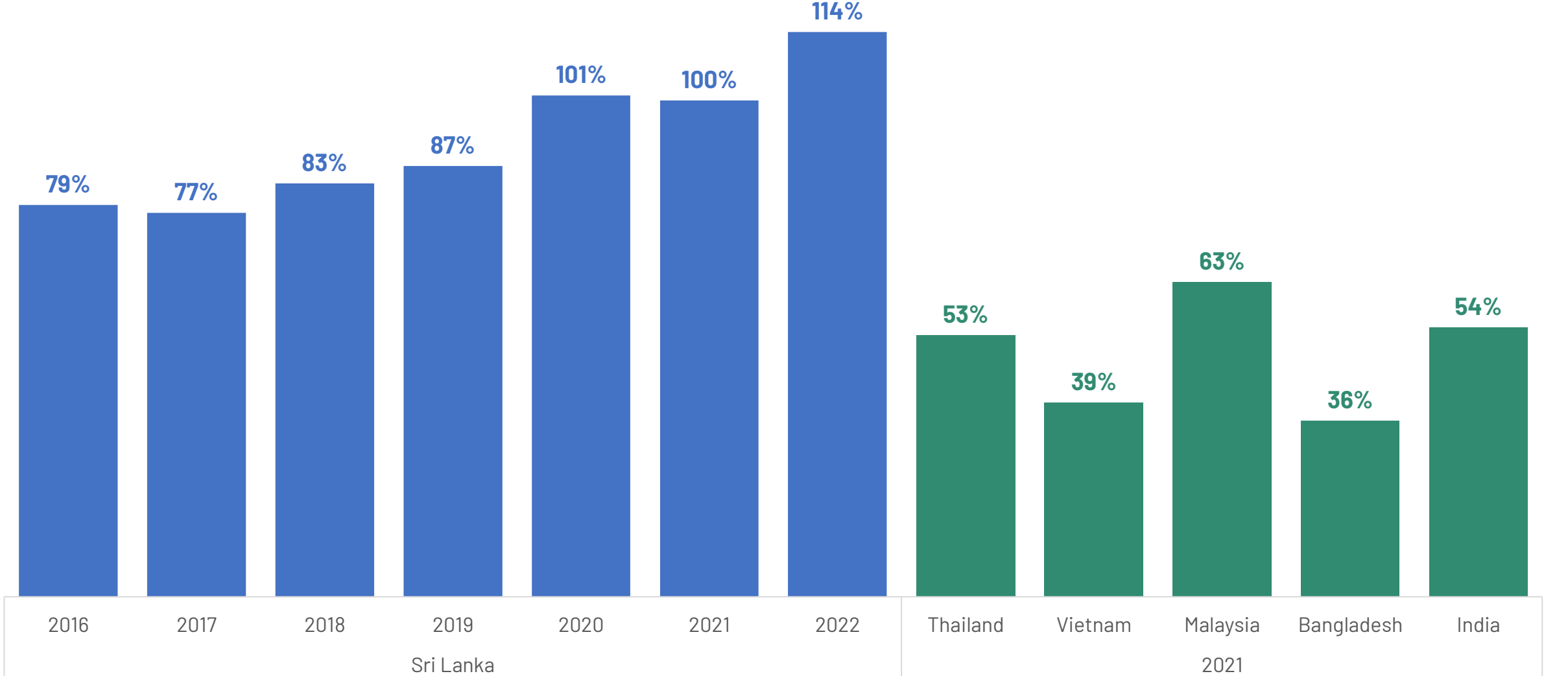
பலதரப்புக் கடன் என்பது பன்னாட்டு நாணய நிதியம், உலக வங்கி, ஆசிய அபிவிருத்தி வங்கி அல்லது கடன் வழங்கும் நாடுகளின் குழு போன்ற சர்வதேச நிதி நிறுவனங்களில் இருந்து ஒரு அரசாங்கம் பெறும் கடன் எனப்படுகிறது.

இருதரப்புக் கடன்கள்:

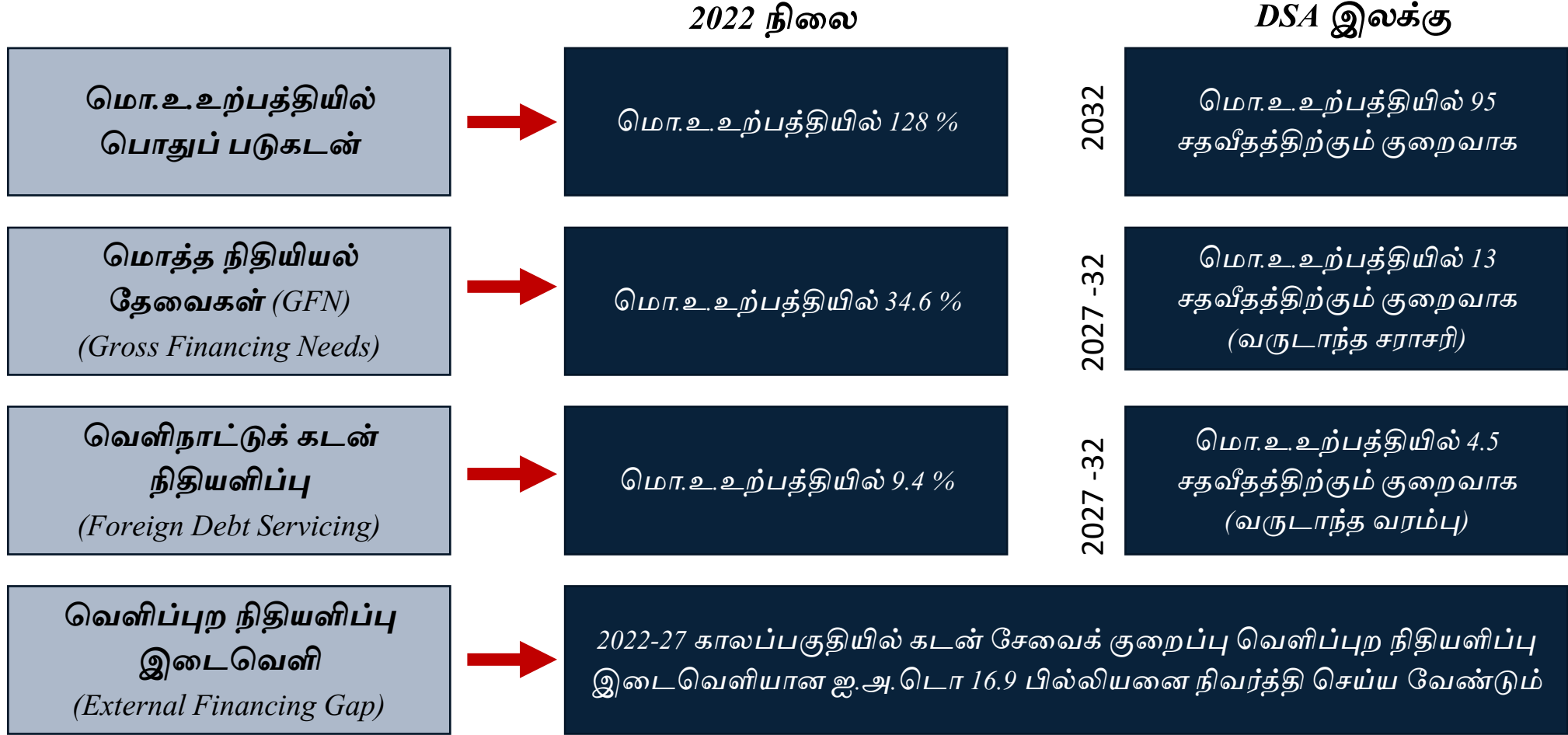
இரு நாடுகளின் அரசாங்கங்களுக்கு இடையே பெற்றுக்கொள்ளப்படும் கடன் இருதரப்புக் கடன் எனப்படுகிறது.

சக நாடுகளுடன் ஒப்பிடுகையில் இலங்கையின் கடன் உயர் மட்டத்தில் உள்ளது

மொ.உ.உற்பத்தியின் சதவீதமாக அரசு கடன்



இலங்கை மத்திய வங்கியின் கடன் மறுசீரமைப்பு உத்தி



நன்றி

