

සිව්වැනි සතිය

සිව්වන සැසිය

රාජ්‍ය වියදුම්, අයවැය නීතිය

හා

රාජ්‍ය ණය

සාකච්ඡාවට බඳුන් කෙරෙන ක්ෂේත්‍ර

1. රාජ්‍ය වියදම් පිළිබඳ කෙටි සමාලෝචනයක්
 - 1.1 රජයේ වියදම්වල සංයුතිය
 - 1.2 වසර කිහිපයක ප්‍රවණතා
 - 1.3 රටවල් කිහිපයක් පාදක සංසන්දනාත්මක විග්‍රහය
 - 1.4 ආංශික විශ්ලේෂණය
2. රජයේ වියදම් හා සබැඳි ගැටලු
3. විස්තීර්ණ ණය පහසුකම යටතේ රජයේ වියදම්වලට අදාළ බැඳියාවන්
4. අයවැය හිඟය හා ණය



1. රාජ්‍ය විශද්මවල සංයුතිය



ශ්‍රී ලංකාව 2022 වසරේදී ඉහළම හිඟය වාර්තා කරයි

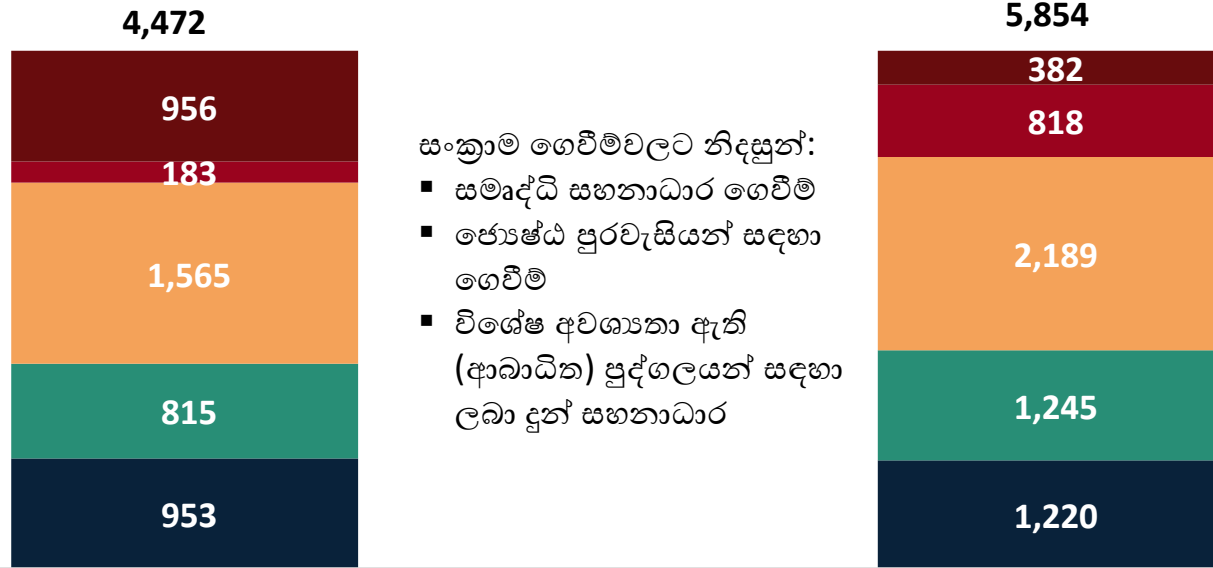
රාජ්‍ය වියදම් සංයුතිය (රුපියල් බිලියනවලින්)

අයවැය ශේෂය =
ආදායම් - වියදම්

2022 දී අයවැය හිඟය:
රු. බිලියන 2,460

2023 සඳහා ඇස්තමේන්තුගත
අයවැය හිඟය:
රු. බිලියන 2,398

2023 පළමු කාර්තුව තුළ සත්‍ය
අයවැය හිඟය:
රු. බිලියන 625



- සංක්‍රාම ගෙවීම්වලට නිදසුන්:
- සමෘද්ධි සහනාධාර ගෙවීම්
 - ජ්‍යෙෂ්ඨ පුරවැසියන් සඳහා ගෙවීම්
 - විශේෂ අවශ්‍යතා ඇති (ආබාධිත) පුද්ගලයන් සඳහා ලබා දුන් සහනාධාර

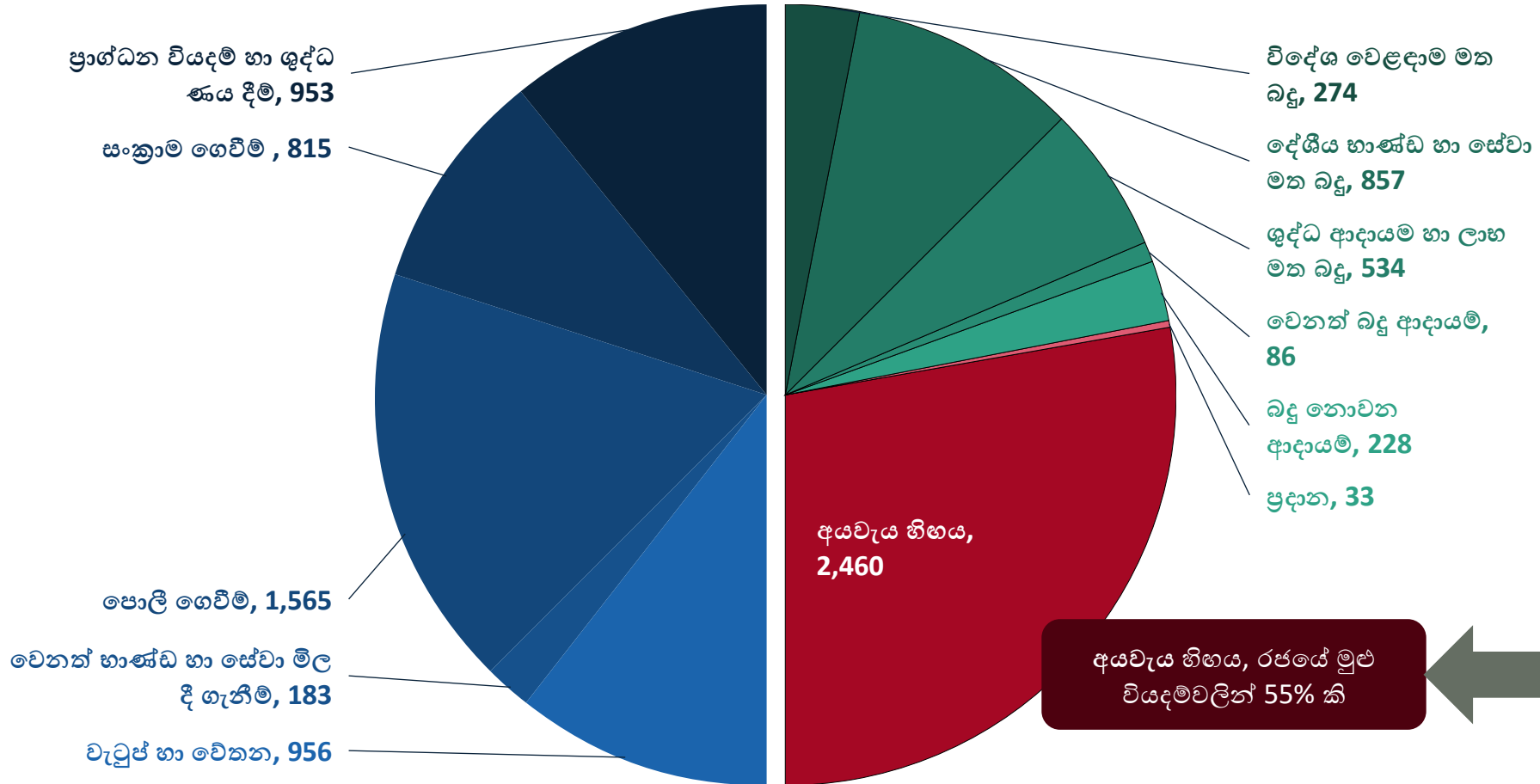


2022 වසර තුළ රජයේ වියදම්වලින් 35%ක් ම පොලී ගෙවීම්වලින් සමන්විත විය

(රුපියල් බිලියනවලින්)

රජයේ වියදම් කරන ලද්දේ කවර හේතු සඳහාද?

ඒ සඳහා රජය මූල්‍ය සම්පාදනය කරගෙන ඇත්තේ කෙසේද?



අයවැය නිභය සඳහා මූල්‍ය සම්පාදනය

- දේශීය මූල්‍ය සම්පාදන : 83%
- විදේශීය මූල්‍ය සම්පාදන : 17%

අයවැය නිභය, රජයේ මුළු වියදම්වලින් 55% කි

1.2 වසර කිහිපයක් තුළ ප්‍රවණතා

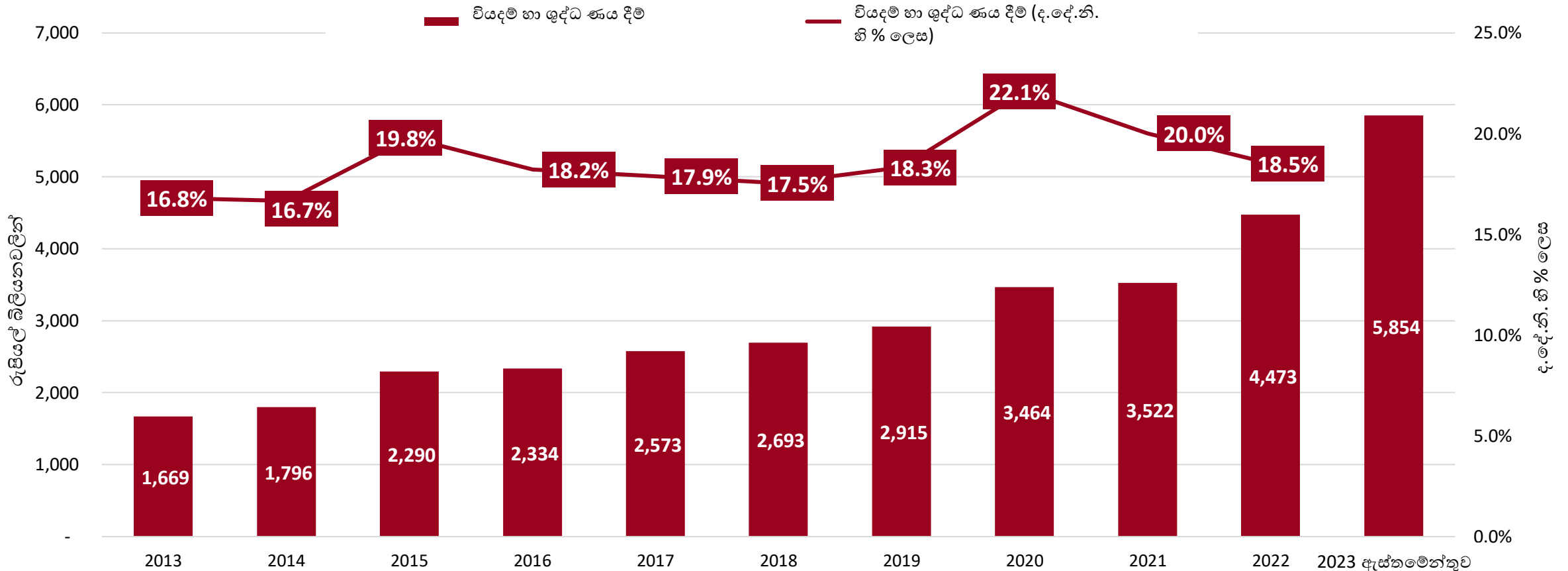
1.2.1 සමස්ථ වියදම

1.2.2 රජයේ වියදම් පිළිබඳ විදසුන්

අ) පොලී ගෙවීම්

ආ) සමාජීය වියදම්

2022 හා 2023 වසරවලදී රජයේ වියදම් වටිනාකම අතින් ඉහළ ගොස් ඇති නමුත් ද.දේ.නි. හි %ක් ලෙස පහත බැස තිබේ



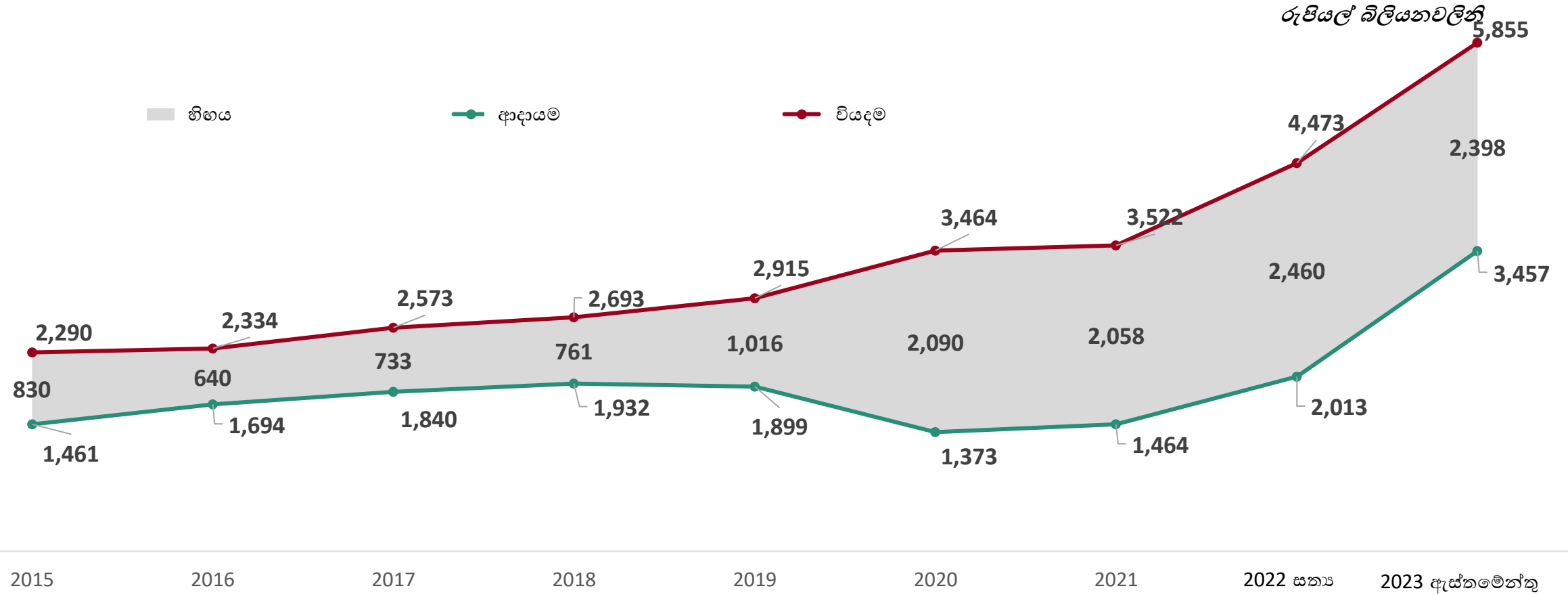
මූලාශ්‍ර: ශ්‍රී ලංකා මහ බැංකුවේ වාර්ෂික වාර්තාව (2022) | 2023 අයවැය ඇස්තමේන්තු

සටහන: ගිණුම්කරණ දෝෂය නිවැරදි කර ඇති හෙයින් 2019 හා 2020 වර්ෂවලට අදාළ සංඛ්‍යාවන් වෙනස් වේ.

All Rights Reserved © 2023
Verité Research



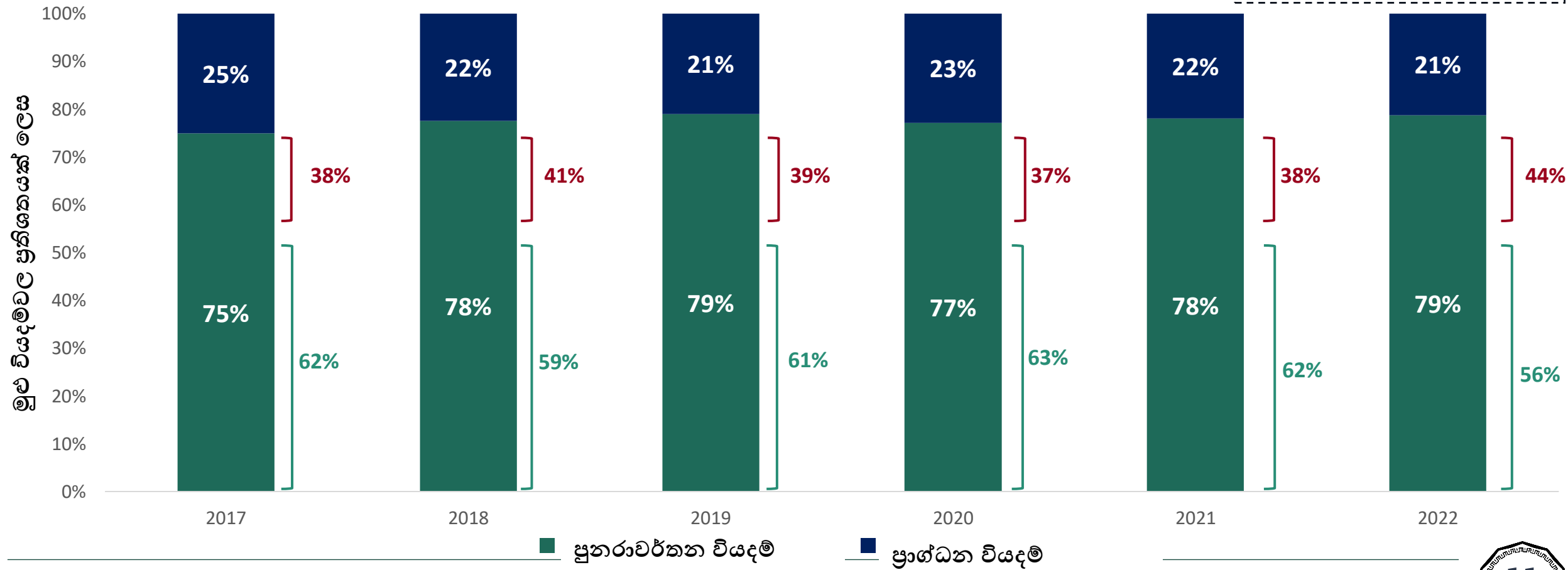
ආදායමට වඩා ඉහළ අනුපාතයකින් වියදම් ඉහළ යාමෙහි ප්‍රතිඵලයක් ලෙස වසර කිහිපයක් මුළුල්ලේ අයවැය නිඟය ප්‍රසාරණය වී ඇත



ගත වූ වසර හය තුළ, සාමාන්‍යයක් ලෙස පොලී ගෙවීම් පුනරාවර්තන වියදම්වලින් 40%ක් සඳහා හේතු වී ඇත

] පොලී ගෙවීම්, පුනරාවර්තන වියදම්වල %ක් ලෙස
] වෙනත් පුනරාවර්තන වියදම්, පුනරාවර්තන වියදම්වල %ක් ලෙස

මුළු වියදම් බෙදී යාම

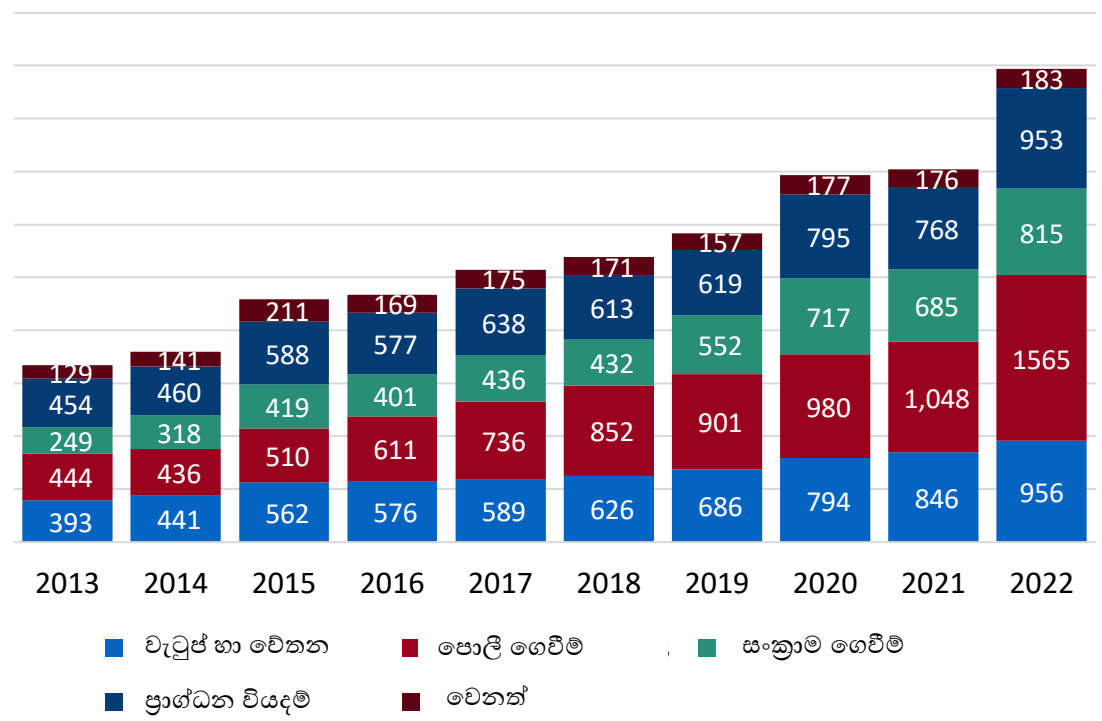


ඉහළ යන පොලී ගෙවීම් අනෙකුත් වියදම් අභිබවා යයි

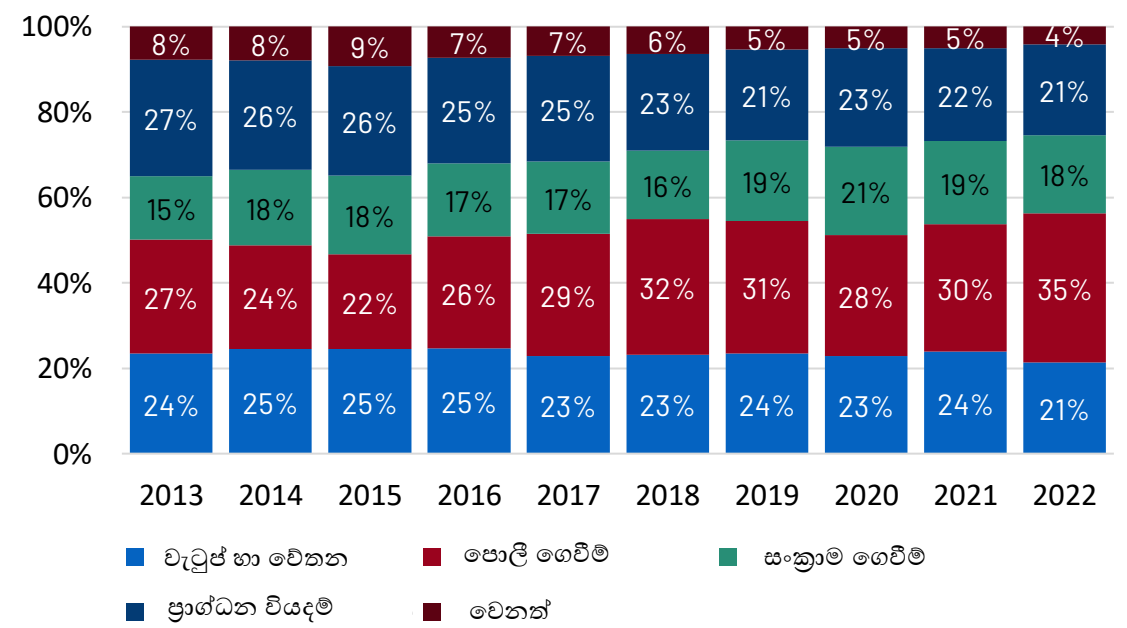
2021 හා 2022 අතර කාලය තුළ පොලී ගෙවීම් 49%ක සැලකිය යුතු ප්‍රතිශතයකින් ඉහළ ගොස් ඇත

වසර ගණනාවක් පුරාවට රජයේ මුළු වියදම් සඳහා බලපා ඇති ප්‍රධානතම සාධකය ලෙස පවතින්නේ පොලී වියදමය

රු. බි. වටිනාකම අතින් වියදම් වර්ග



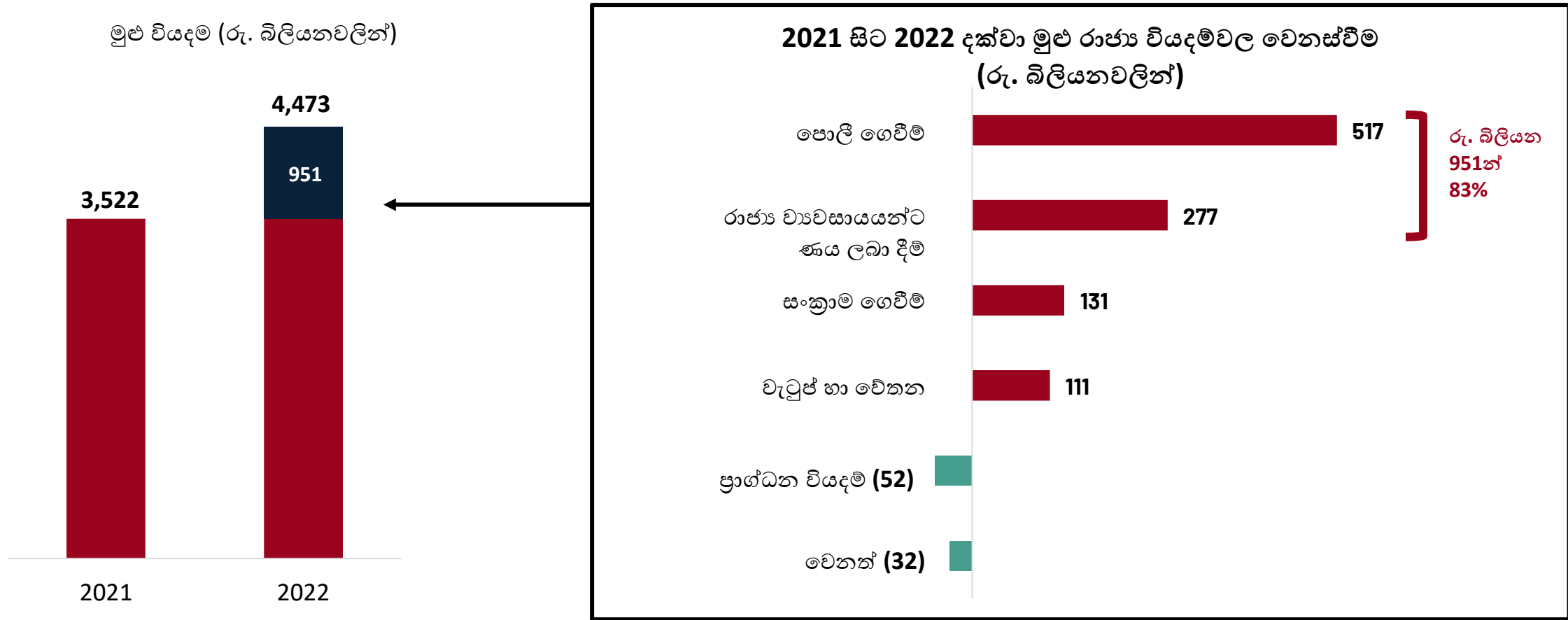
මුළු වියදමෙහි %ක් ලෙස මුළු වියදමේ %ක් ලෙස වියදම් වර්ග



2013 සහ 2022 අතර සාමාන්‍ය වර්ධන අනුපාතය	වැටුප් හා වෙනත්	පොලී ගෙවීම්	සංක්‍රාම ගෙවීම්	ප්‍රාග්ධන වියදම්	වෙනත්
		11%	15%	14%	10%

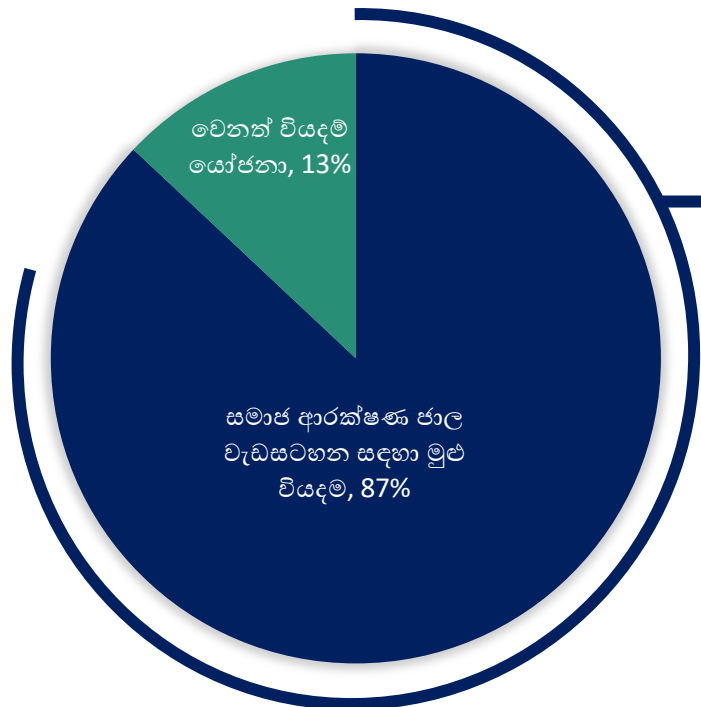


2022 දී මුළු රාජ්‍ය වියදම ඉහළ ගිය ප්‍රමාණයෙන් 83% ක්, පොලී ගෙවීම් සහ රාජ්‍ය ව්‍යවසායයන්ට ණය ලබා දීම් වේ

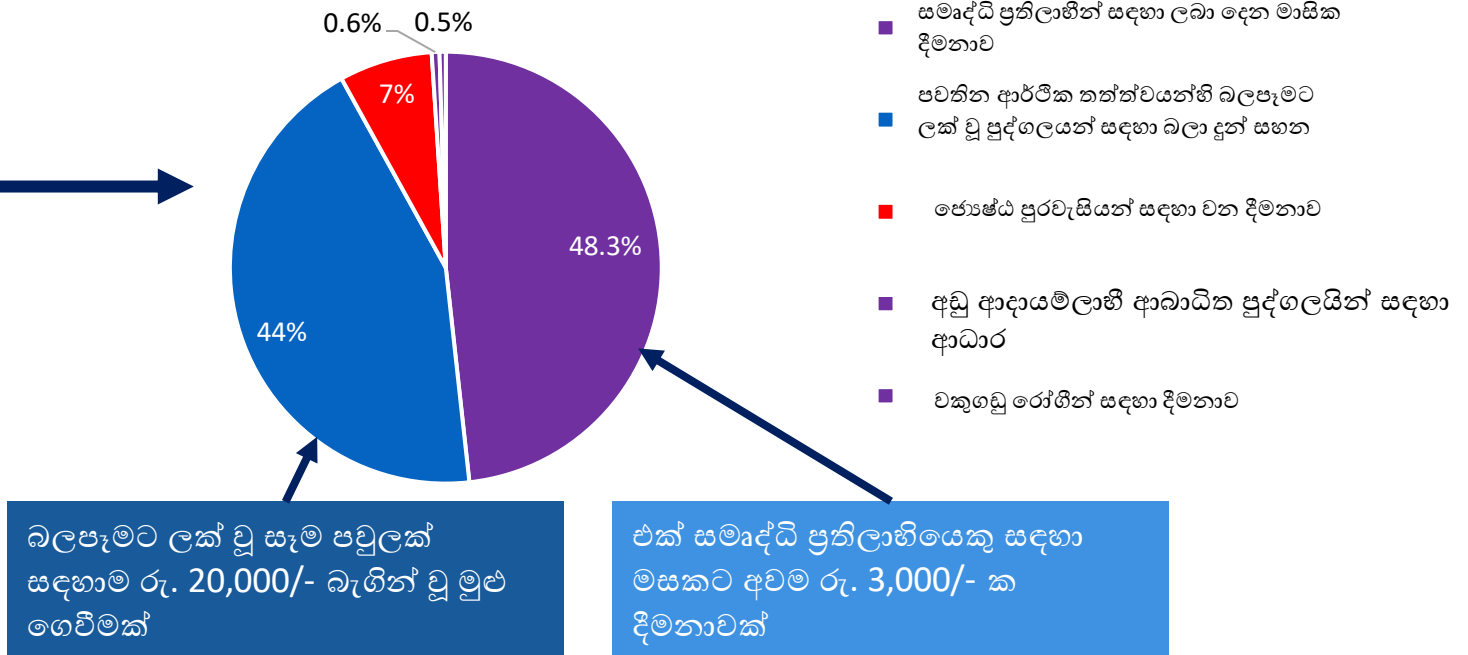


2023 අයවැය කතාවෙන් රු. බි. 49.5 ක් වටිනා නව වියදම් යෝජනා සඳහා වෙන් කර ඇති මුදල්වලින් 87%ක් ම සමාජ ආරක්ෂණ ජාල වැඩසටහන වෙනුවෙනි

සමාජ ආරක්ෂණ ජාල වැඩසටහන සඳහා වියදම් (නව වියදම් යෝජනාවල මුළු වටිනාකමෙහි %ක් ලෙස)

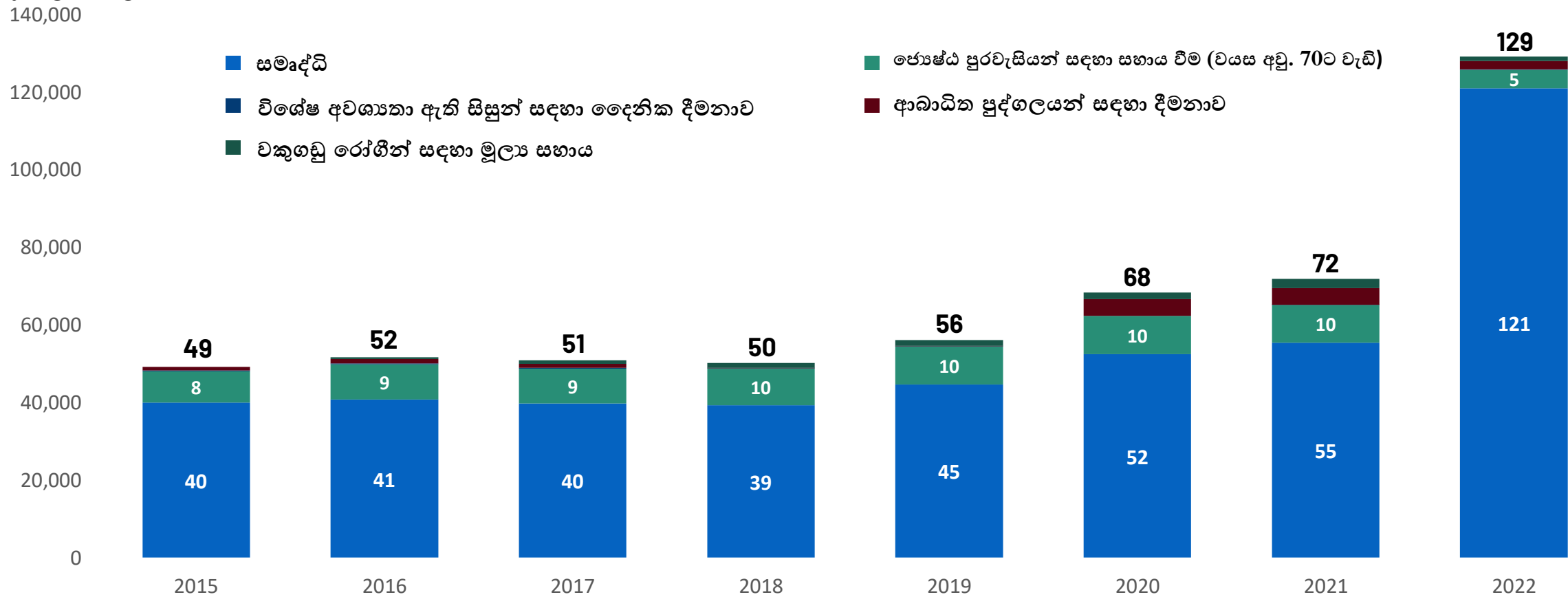


සමාජ ආරක්ෂණ ජාල වැඩසටහන සඳහා වියදම් බෙදී යාම

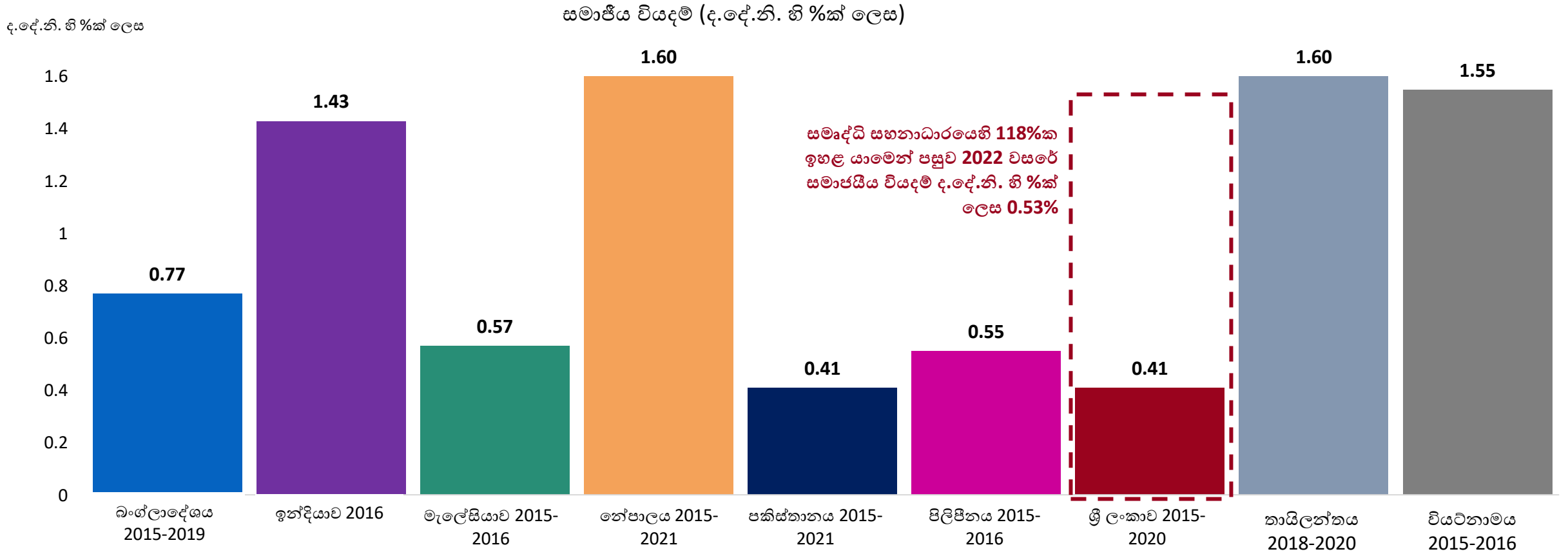


සමෘද්ධි සහනාධාරවල සිදු වූ **118%ක** වැඩි වීම, 2022 දී සමාජයීය වියදම් අධික ලෙස ඉහළ යාමට හේතු විය

රු. බිලියනවලින්



2022 දී සමෘද්ධි සහනාධාරයේ 118%ක ඉහළ යාමට පෙර, ශ්‍රී ලංකාවේ සමාජයීය වියදම් අනෙකුත් කලාපීය රටවල් හා සැසඳීමේදී අඩුම මට්ටමක පැවතුණි



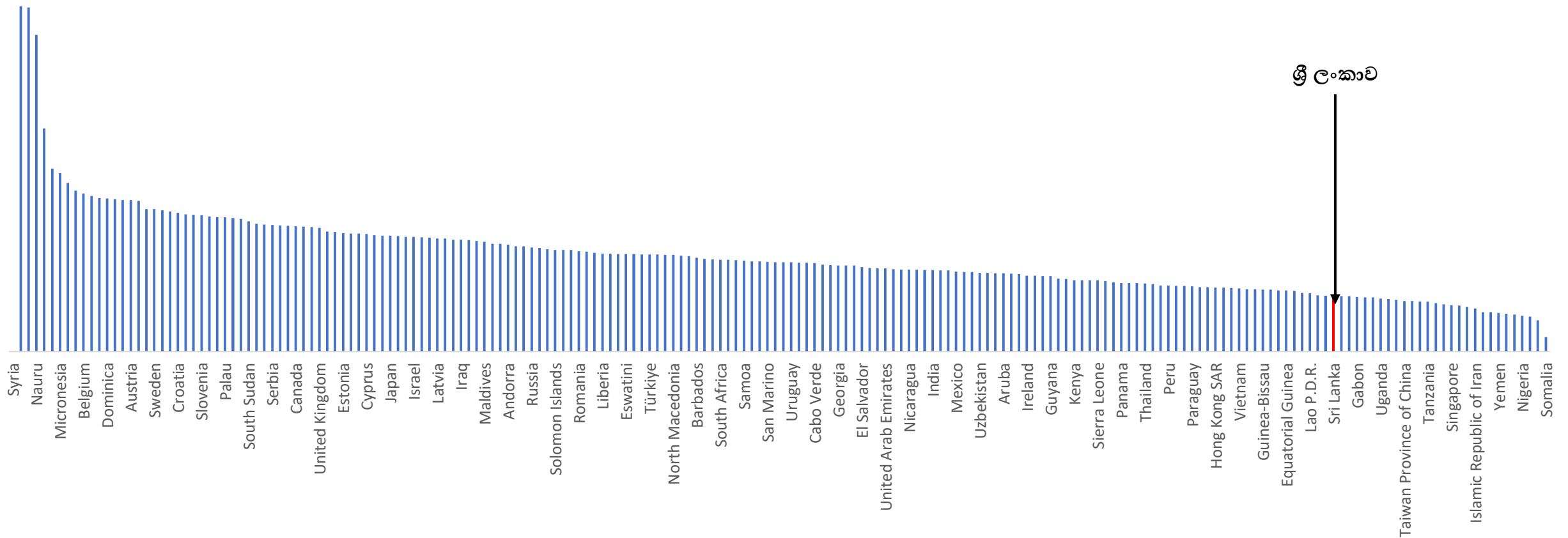
මූලාශ්‍රය: ලෝක බැංකු දත්ත පදනම
 මූලාශ්‍රය පාදක සටහන: ප්‍රතිලාභ හා පරිපාලන පිරිවැය මත සිදු කරන වියදම් සමාජ සහායක වියදම් යන්නෙන් අදහස් වේ. මෙහි වාර්ෂික සමාජ සහායක වියදම් ගණනය කර ඇත්තේ 2015-2021 අතර කාල සීමාව තුළ තොරතුරු ලබා ගත හැකි ආසන්නතම වර්ෂයට අදාළ වැඩසටහන් මට්ටමේ සමාජ සහායක වියදම් දත්ත එකතු කිරීමෙනි. මෙම වියදම් සම්මත සමාජ සහායක වියදම් කාණ්ඩ වෙත එක් කර ඇති අතර ඉන් අනතුරුව, සමස්ත සමාජ සහායක වියදම් ගණනය කරනු පිණිස එකතු කරනු ලැබේ. දර්ශකය ගණනය කරනු පිණිස සමාජ සහායක වියදම් ඒ ඒ රටෙහි ද.දේ.නි. (වත්මන් වටිනාකම) මගින් බෙදා ඇත. ද.දේ.නි. පිලිබඳ දත්ත ලෝක බැංකුවේ ලෝක සංවර්ධන දර්ශක වෙතින් ලබා ගන්නා ලදී. අපේක්ෂිත දත්ත මගින් ආසන්න වශයෙන් WBG රටවල් 80%ක් ආවරණය වන අතර එමගින් ඉහළ ආදායම්ලාභී රටවල් නියෝජනය නොකෙරේ.

1.3 රටවල් කිහිපයක් පාදක සංසන්දනාත්මක විග්‍රහය



ශ්‍රී ලංකාවේ රාජ්‍ය වියදම (ද.දේ.නි. යේ % ලෙස) ලොව අඩුම රාජ්‍ය වියදම් සහිත රටවල් කාන්ඩයට අයත් වේ

ද.දේ.නි. හි %ක් ලෙස වියදම් (2015 සිට 2022 දක්වා වසර 10ක සාමාන්‍යය මත පදනම්ව)



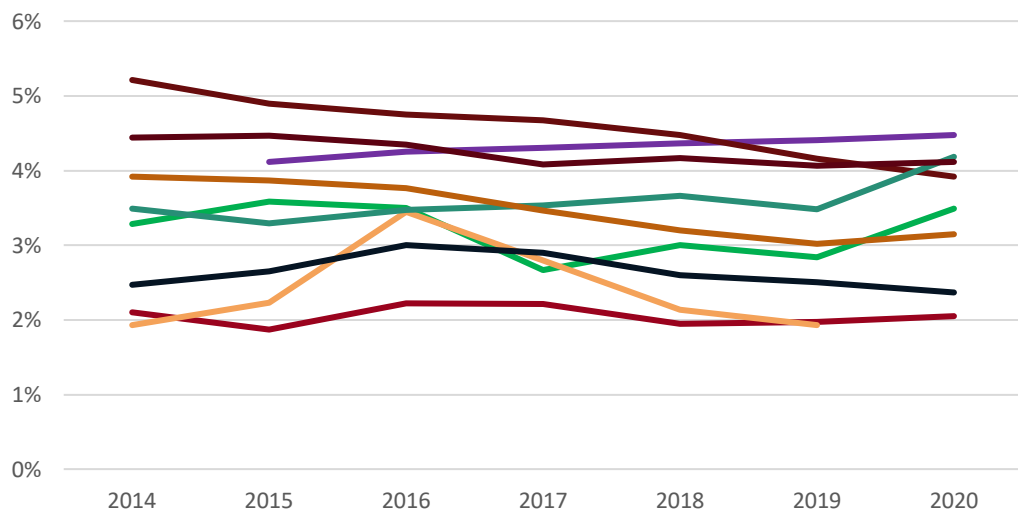
ශ්‍රී ලංකාව



ද.දේ.නි. හි %ක් ලෙස සලකා බැලූ කල අධ්‍යාපනය වෙනුවෙන් ශ්‍රී ලංකාවේ රාජ්‍ය වියදම, කලාපයේ බොහෝ රටවලට වඩා අඩු වේ

(ද.දේ.නි. හි %ක් ලෙස)

අධ්‍යාපනය වෙනුවෙන් රජයේ මුළු වියදම (ද.දේ.නි. හි %ක් ලෙස)

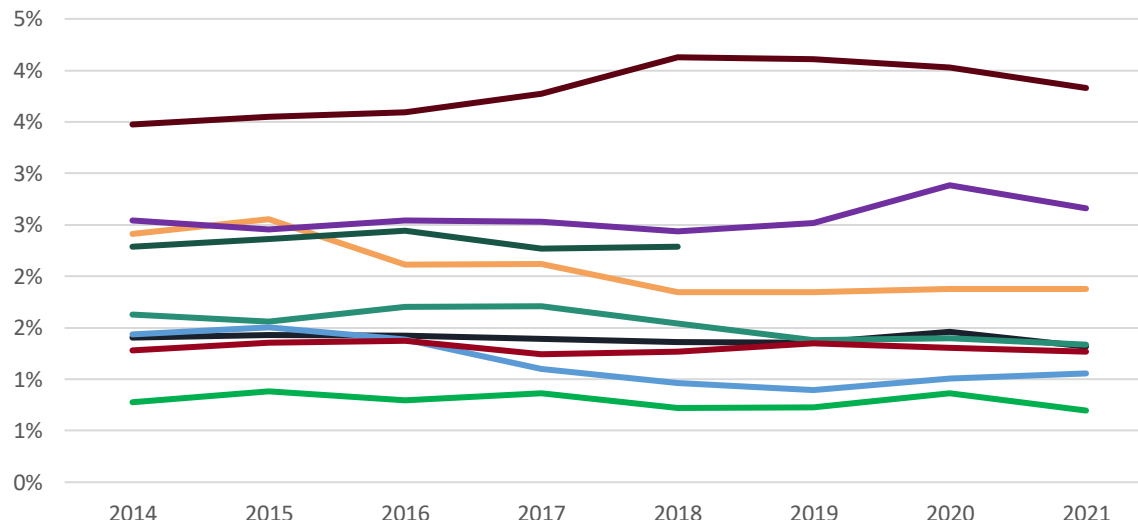


- බංග්ලාදේශය
- ඉන්දුනීසියාව
- ඉන්දියාව
- ශ්‍රී ලංකාව
- මැලේසියාව
- තේපාලය
- පකිස්තානය
- තායිලන්තය
- වියට්නාමය

ද.දේ.නි. හි %ක් ලෙස සලකා බැලූ කල ශ්‍රී ලංකාවේ ආරක්ෂක වියදම් කලාපයේ බොහෝ රටවලට වඩා වැඩි වේ

(ද.දේ.නි. හි %ක් ලෙස)

ආරක්ෂක වියදම් (ද.දේ.නි. හි %ක් ලෙස)



- ශ්‍රී ලංකාව
- පකිස්තානය
- වියට්නාමය
- තායිලන්තය
- තේපාලය
- මැලේසියාව
- ඉන්දියාව
- ඉන්දුනීසියාව
- බංග්ලාදේශය

මූලාශ්‍රය: ලෝක බැංකු දත්ත පදනම
සටහන: ලෝක බැංකුවට අනුව 'ආරක්ෂක වියදම්' යන්න අර්ථ දැක්වෙන්නේ පහත පරිදි ය:

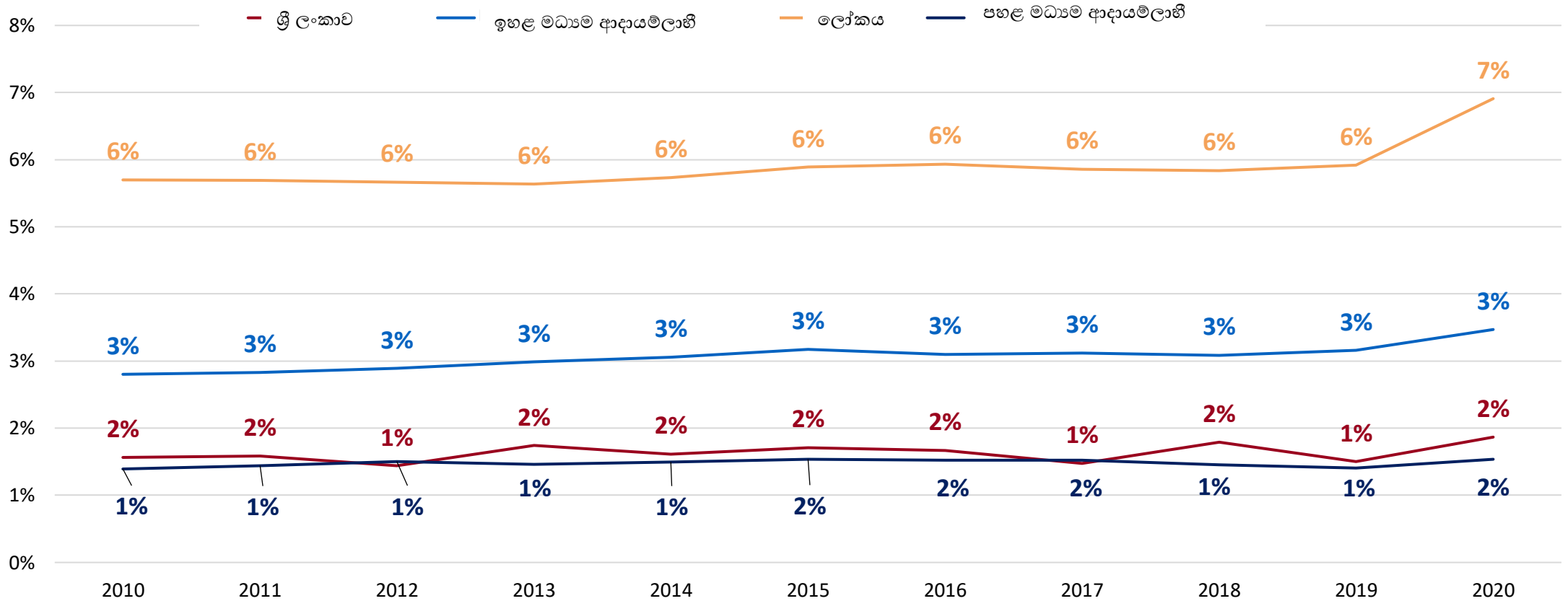
අවිභව්‍ය ආයතන, සාම සාධක ආයතන, ආරක්ෂක අමාත්‍යාංශ හා ආරක්ෂක ව්‍යාපෘතිවල නිරත වන අනෙකුත් රජයේ ආයතන හා පාර්ලිමේන්තු බලකායන් ආදිය ආරක්ෂක (මිලිටරි) මෙහෙයුම් වෙනුවෙන් සන්නද්ධ කොට හා පුහුණු කොට තිබෙන මේ වෙනුවෙන් වැය කෙරෙන සියලුම ප්‍රවර්ධන හා ප්‍රාග්ධන වියදම් ආරක්ෂක වියදම් යන්නට ඇතුළත් වේ. එකී වියදම් අතරට මිලිටරි පුද්ගලයන්ගේ විශ්‍රාමික ප්‍රතිලාභ හා සමාජ සේවාවන්, මෙහෙයුම් හා නඩත්තු කටයුතු, ප්‍රසම්පාදන, මිලිටරි පර්යේෂණ හා සංවර්ධන සහ මිලිටරි සහාය ලබා දීම (ආධාර ලබා දෙන රටෙහි ආරක්ෂක වියදම්වලින්) ඇතුළත් මිලිටරි හා සිවිල් පුද්ගලයන් අන්තර්ගත වේ. කෙසේ වෙතත්, පළපුරුද්ද මත ලබා දෙන ප්‍රතිලාභ, හමුදා සේවයෙන් මිදවීම සහ අවි ආයුධ විනාශ කිරීම ආදී සිවිල් ආරක්ෂක හා පුර්ව ආරක්ෂක කටයුතු වෙනුවෙන් දරනු ලබන වියදම් ඉන් බැහැර කෙරේ.



ශ්‍රී ලංකාවේ සෞඛ්‍ය වියදම් කලාපීය සෙසු රටවලට සමාන මට්ටමක පවතී

ද.දේ.නි. හි %ක් ලෙස

දේශීය සෞඛ්‍ය වියදම් (ද.දේ.නි. හි %ක් ලෙස)



මූලාශ්‍රය: ලෝක බැංකු දත්ත පදනම; පහළ මධ්‍යම ආදායම්ලාභී කාණ්ඩ සමුච්චිතය. පහළ මධ්‍යම ආදායම්ලාභී ආර්ථිකයන් යනු 2022 ඒක පුද්ගල දළ ජාතික ආදායම ඇ.ඩො. 1,136 සහ ඇ.ඩො. 4,465 අතර පැවැති රටවල්ය. ඉහළ මධ්‍යම ආදායම්ලාභී කාණ්ඩ සමුච්චිතය. ඉහළ මධ්‍යම ආදායම්ලාභී ආර්ථිකයන් යනු 2022 ඒක පුද්ගල දළ ජාතික ආදායම ඇ.ඩො. 4,466 සහ ඇ.ඩො. 13,845 අතර පැවැති රටවල්ය.

All Rights Reserved © 2023 Verité Research

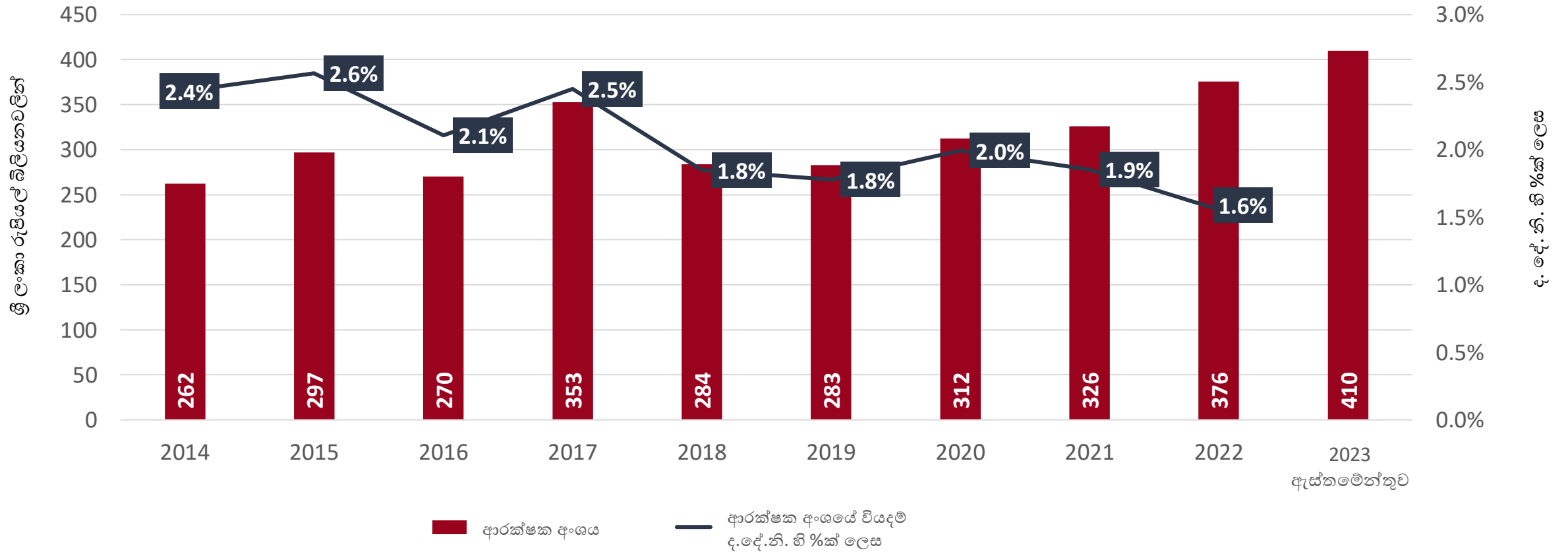


1.4 ආංශික විශ්ලේෂණය

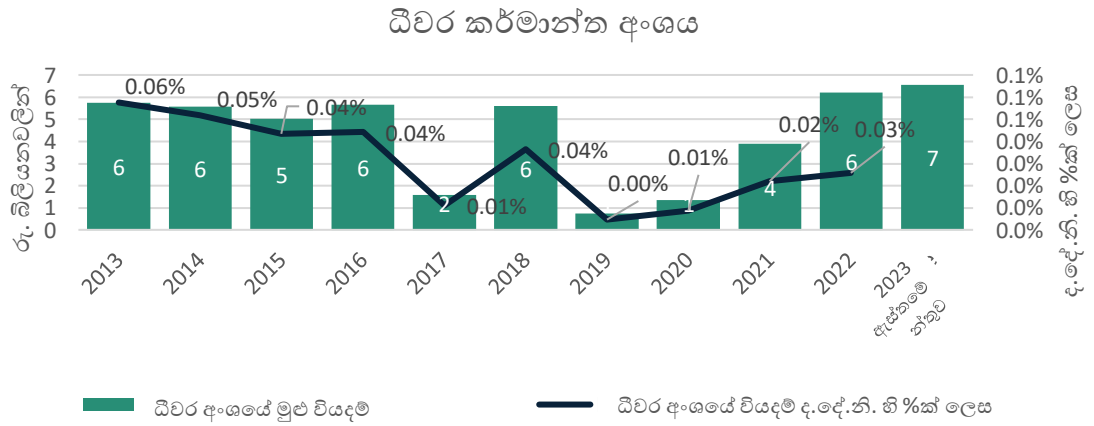
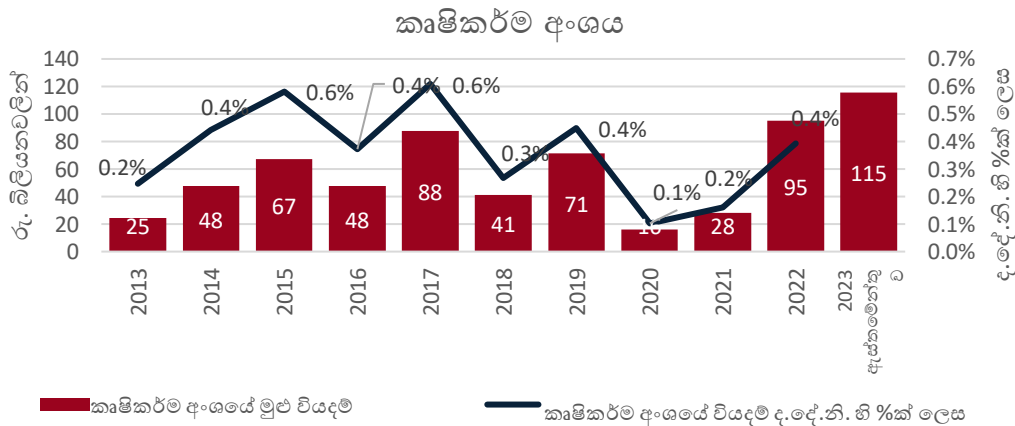
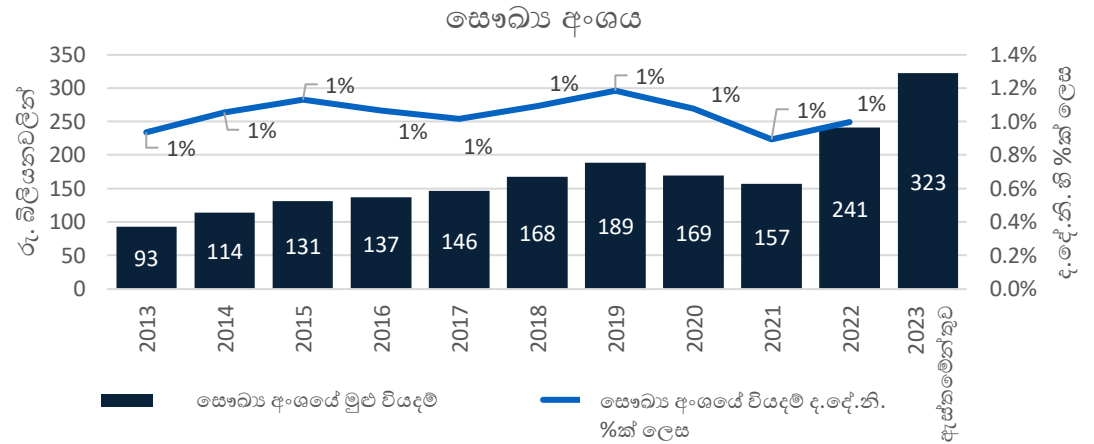
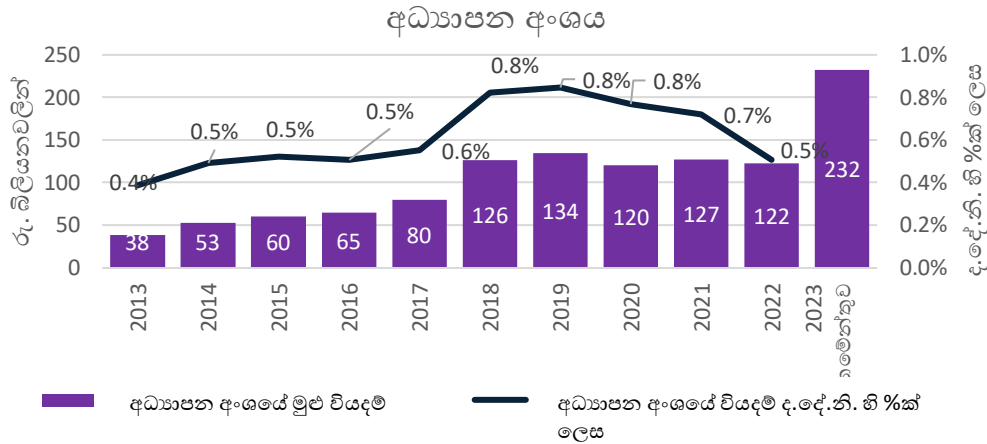


2018 සිට ආරක්ෂක වියදම් ද.දේ.නි. හි %ක් ලෙස පහත බසින ප්‍රවණතාවක් පිළිබිඹු කළද වටිනාකම අතින් එහි අගය ඉහළ ගොස් තිබේ

ආරක්ෂක අංශය



2023 වසරේදී අධ්‍යාපනය, සෞඛ්‍යය, කෘෂිකර්මාන්තය හා ධීවර කර්මාන්තය යන අංශ සඳහා මුදල් වෙන් කර ඇත්තේ ආරක්ෂක අංශයට වඩා අඩුවෙනි



2013-2023 අවධිය ඇස්තමේන්තු

සටහන: අධ්‍යාපන අංශයට අධ්‍යාපන අමාත්‍යාංශයද, සෞඛ්‍ය අංශයට සෞඛ්‍ය අමාත්‍යාංශයද, ධීවර අංශයට ධීවර අමාත්‍යාංශයද, අධ්‍යාපන අංශයට අධ්‍යාපන අමාත්‍යාංශයද ඇතුළත් වේ.

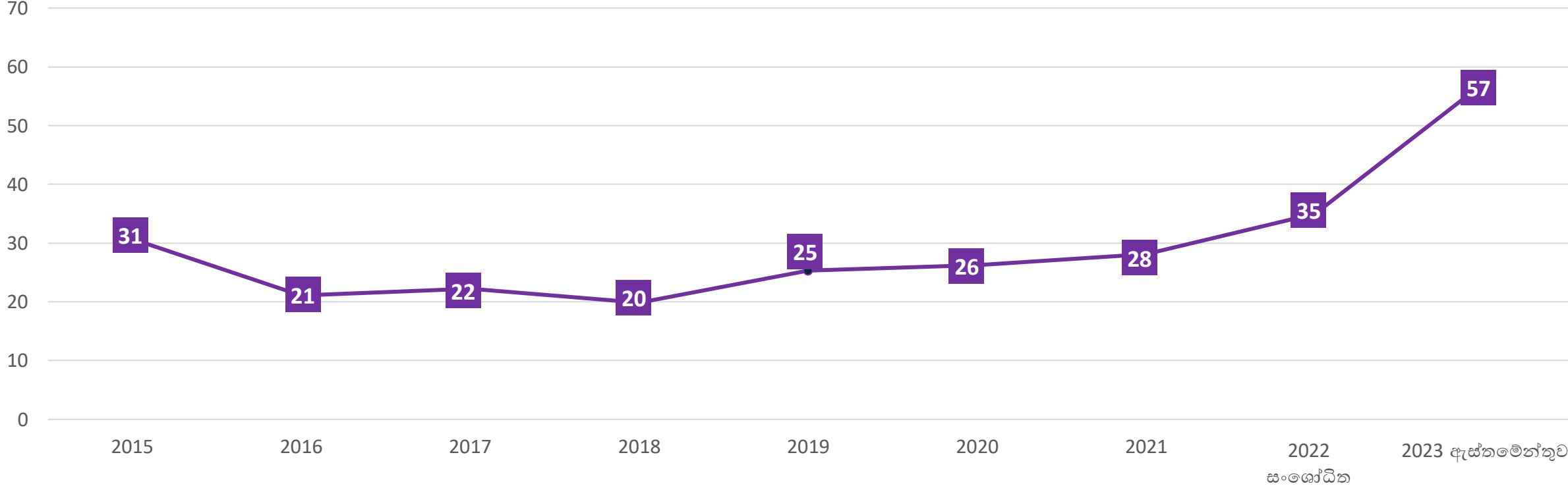
සටහන: අවැය ඇස්තමේන්තු අදාළවල වසරවල අමාත්‍යාංශවල නම් වෙනස් වී ඇත.



2023 වසරේ ආරක්ෂක අංශය යටතේ ආහාර පාන හා නිල ඇඳුම් සඳහා ඇස්තමේන්තුගත වියදම් අධ්‍යාපන අමාත්‍යාංශයේ වාර්ෂික අයවැයෙන් ¼ කට සමාන වේ

රුපියල් බිලියනවලින්

ආහාර පාන හා නිල ඇඳුම් සඳහා ආරක්ෂක අංශයේ වියදම්

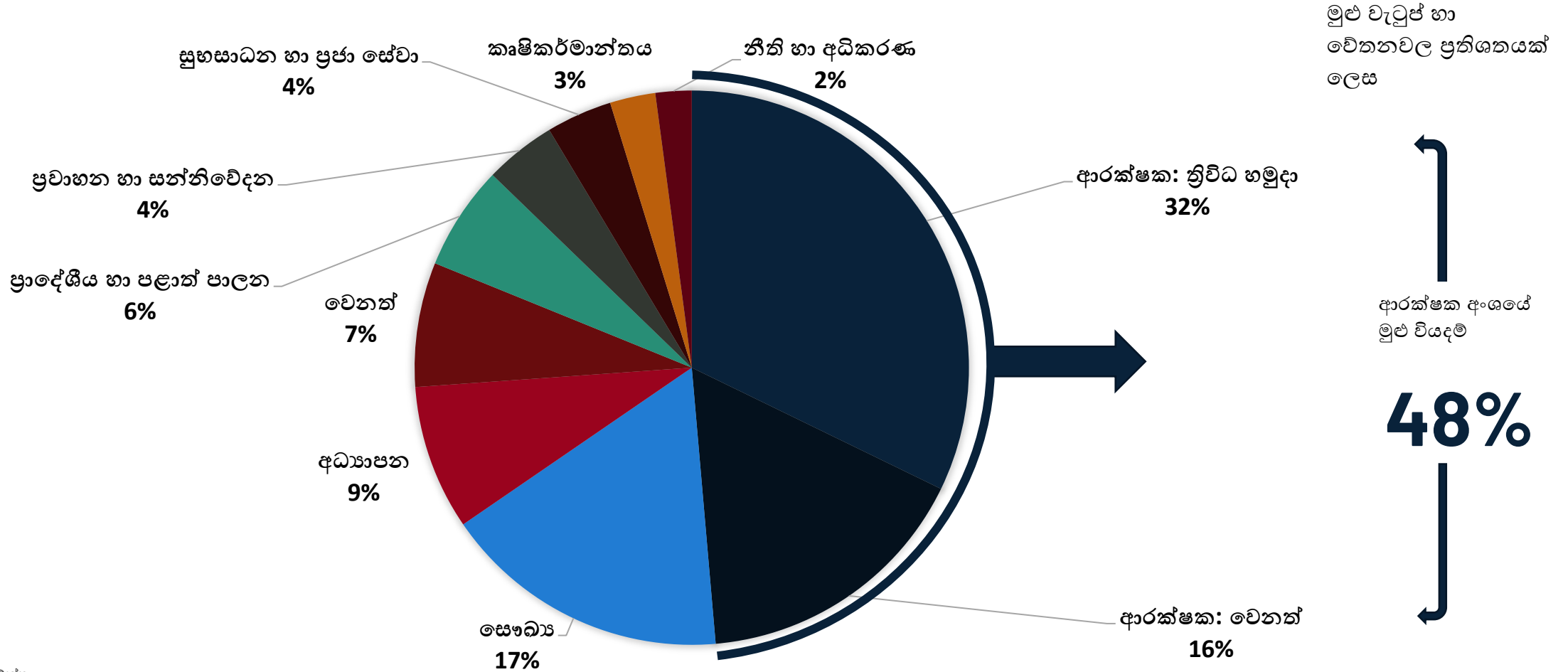


මූලාශ්‍රය: 2023 අයවැය ඇස්තමේන්තු | ශ්‍රී ලංකා මහ බැංකුවේ වාර්ෂික වාර්තාව
 සටහන: ආරක්ෂක අංශයට ආරක්ෂක අමාත්‍යාංශය සහ මහජන ආරක්ෂක අමාත්‍යාංශය ඇතුළත් වේ.



රජයේ වැටුප්වලින් ආසන්න වශයෙන් අඩක් පමණ ආරක්ෂක අංශය සඳහා වෙන් කෙරේ

අංශය අනුව වැටුප් සඳහා මධ්‍යම රජයේ වියදම් වෙන් කිරීම් (2023 අයවැය ඇස්තමේන්තු)



මූලාශ්‍රය: 2023 අයවැය ඇස්තමේන්තු

- සටහන: රාජ්‍ය ව්‍යවසායයන්හි සේවය කරන සේවකයන්ගේ වැටුප් හා වෙනත් මෙහි ඇතුළත් නොවේ.
- සටහන: 'පුද්ගල පාරිශ්‍රමික' යන්නට වැටුප් හා වෙනත්, අතිකාල දීමනා හා නිවාඩු දින ගෙවීම් සහ වෙනත් දීමනා ඇතුළත් වේ.
- සටහන: "ආරක්ෂක අංශය" යන්නට ආරක්ෂක අමාත්‍යාංශය (ත්‍රිවිධ හමුදා සඳහා වෙන් කෙරෙන පුද්ගල පාරිශ්‍රමික හැර) සහ මහජන ආරක්ෂක අමාත්‍යාංශය ඇතුළත් වේ.
- සටහන: ප්‍රවාහන හා සන්නිවේදන අංශය අමාත්‍යාංශ දෙකකින්ද, සුභසාධන හා ප්‍රජා සේවා අංශය අමාත්‍යාංශ තුනකින්ද, ප්‍රාදේශීය හා පළාත් පාලන අංශය එක් අමාත්‍යාංශයකින්ද, නීති අංශය එක් අමාත්‍යාංශයකින්ද, සෞඛ්‍ය අංශය එක් අමාත්‍යාංශයකින්ද, අධ්‍යාපන අංශය එක් අමාත්‍යාංශයකින්ද, කෘෂිකර්ම අංශය අමාත්‍යාංශ දෙකකින්ද, ආරක්ෂක අංශය අමාත්‍යාංශ දෙකකින්ද, වෙනත් යන අංශය අමාත්‍යාංශ 17කින් ද සමන්විත වේ.
- සටහන: "වෙනත්" යන කාණ්ඩයට මුදල්, විදුලිබල හා බලශක්ති, සංචාරක, කර්මාන්ත, ජල හා සනීපාරක්ෂක, නාගරික සංවර්ධන, විදේශ කටයුතු යන අංශ යටතට ගැනෙන අමාත්‍යාංශ හා විශේෂ වැයකිරීම් ඒකක අයත් වේ.

2. රජයේ වියදම් හා සබැඳි ගැටලු

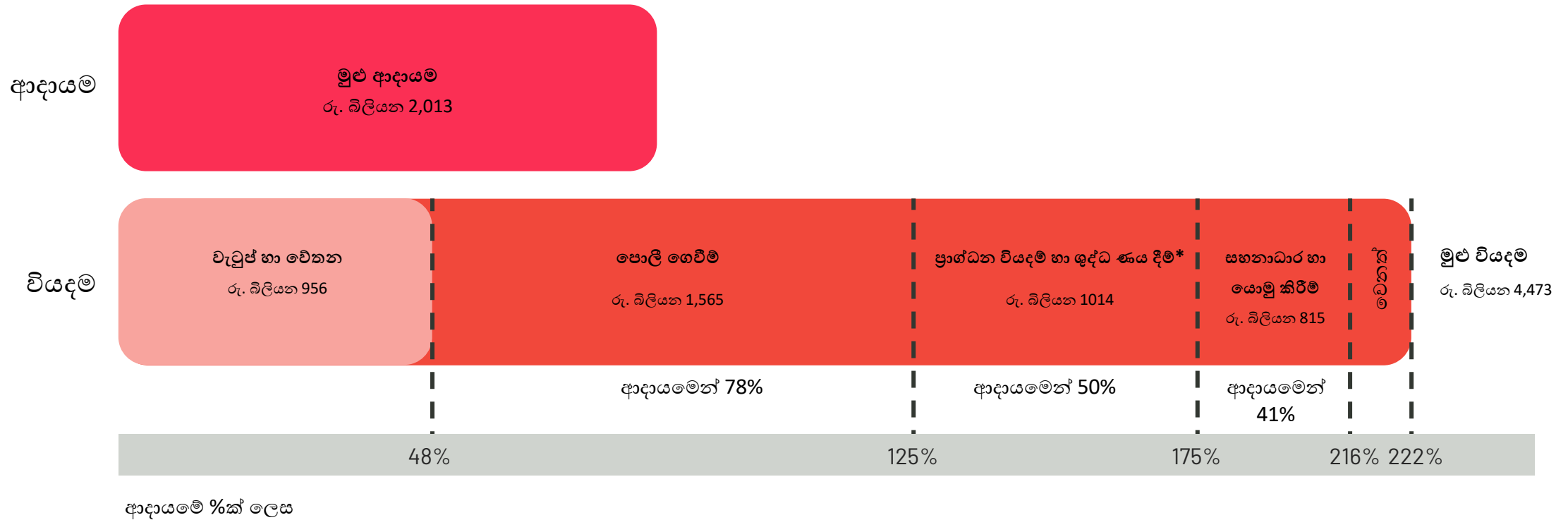
2.1. ප්‍රමාණවත් නොවන ආදායම / අඩු මූල්‍ය ශක්‍යතාව

2.2. ප්‍රමාණවත් ලෙස මුදල් වෙන් නොකිරීම

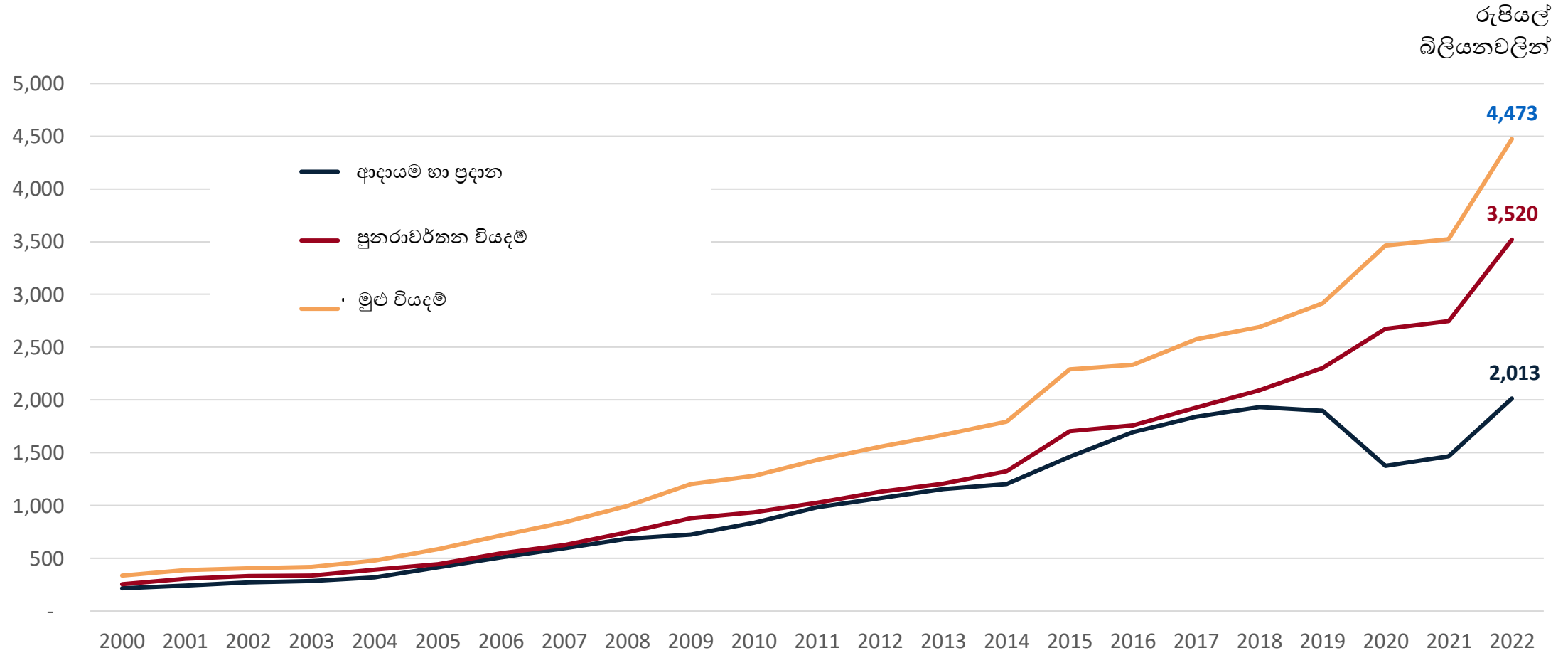
2.3. දුර්වල සැලසුම්කරණය

2022 වසරේ රාජ්‍ය ආදායම ප්‍රමාණවත් වූයේ වියදම් අවශ්‍යතාවලින් 45%ක් සපුරා ගැනීමට පමණි

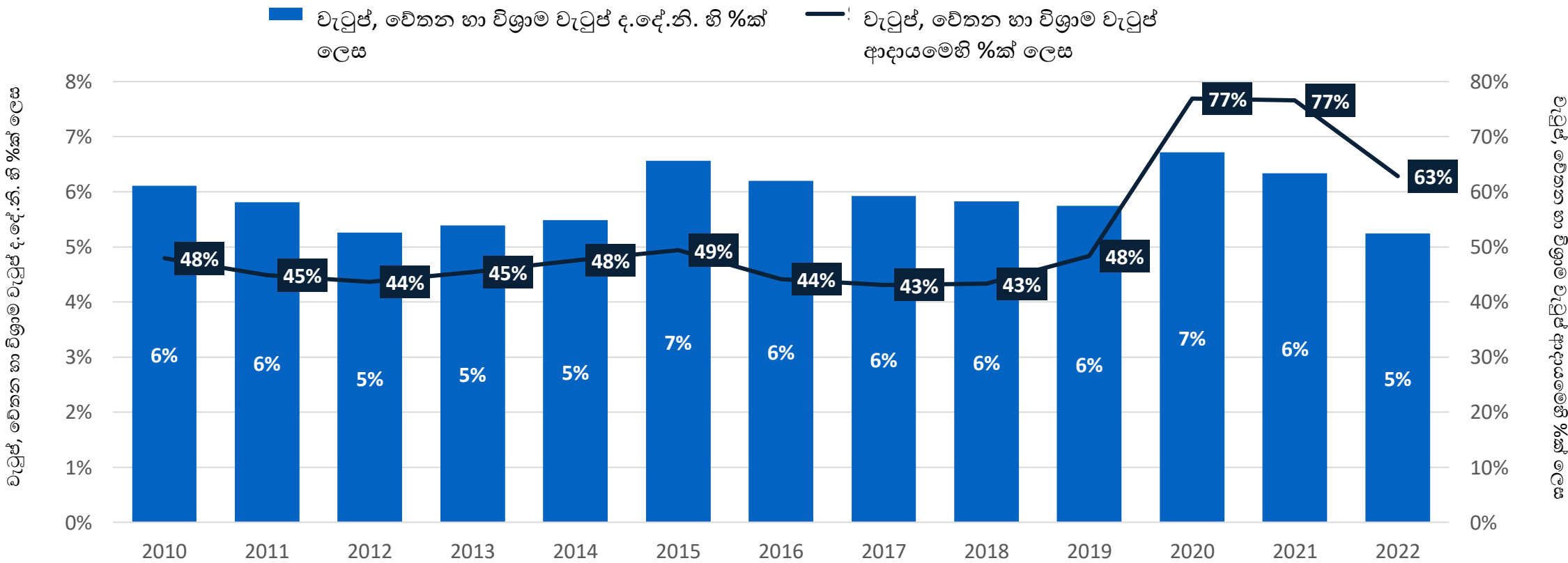
2022 වසරේ රාජ්‍ය ආදායම හා වියදම්



පුනරාවර්තන වියදම් ආවරණය කිරීමටවත් ශ්‍රී ලංකාවේ ආදායම ප්‍රමාණවත් නොමැත



2010 සිට 2012 දක්වා රාජ්‍ය ආදායමෙන් 50%කට අධික කොටසක් වැටුප් හා වේතන සඳහා වැය කොට තිබේ

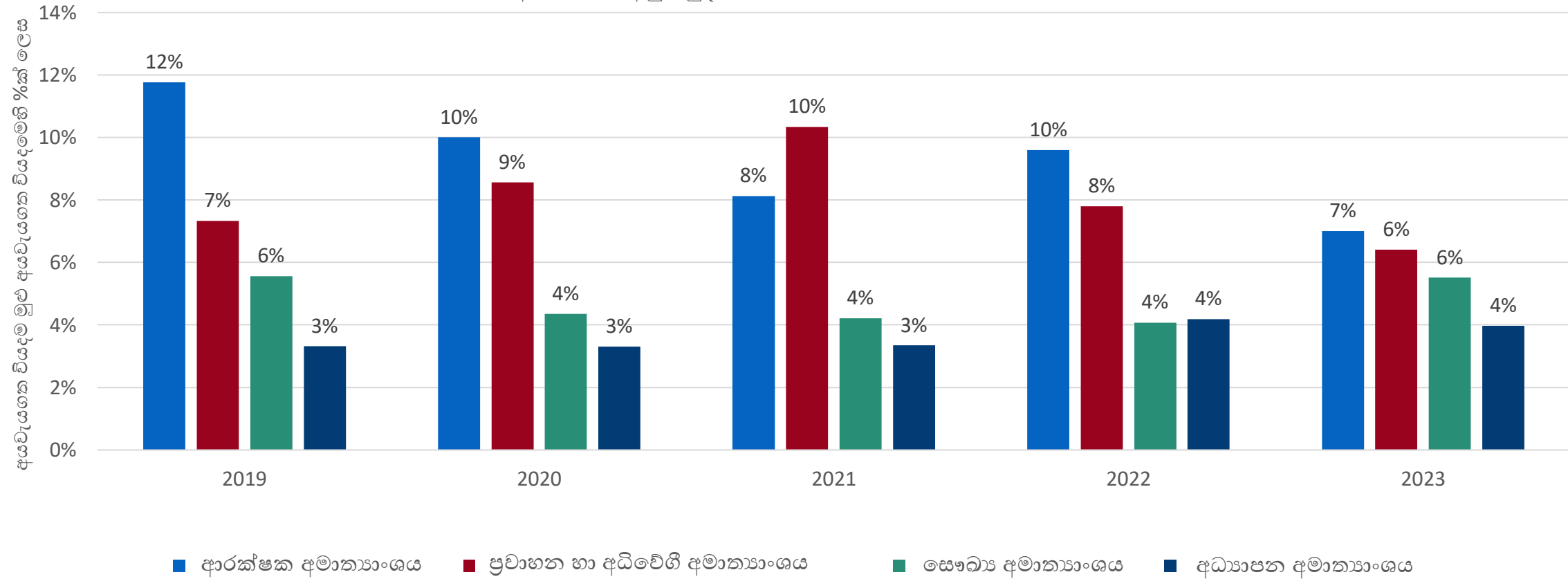


සමස්ත ප්‍රමාණයේ පුද්ගලික ආදායමේ %



ගත වූ වසර පහ තුළ (2021 හැර), අධ්‍යාපන හා සෞඛ්‍ය අංශවලට වඩා වැඩියෙන් ආරක්ෂාව හා අධිවේගී මාර්ග වෙනුවෙන් අයවැයගත මුදල් වෙන් කිරීමක් සිදු කොට ඇත

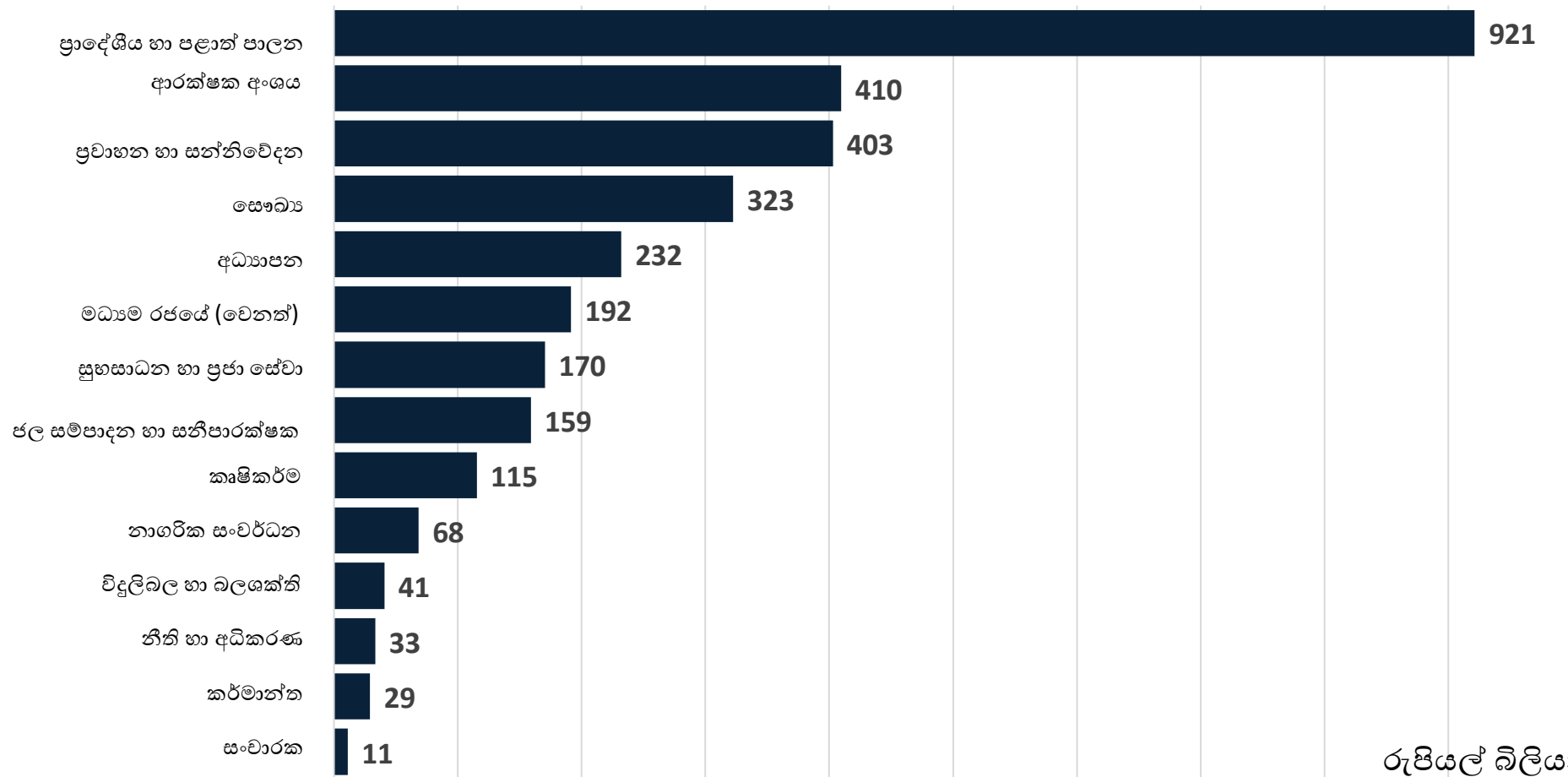
අමාත්‍යාංශ අනුව මුදල් වෙන් කිරීම



අධ්‍යාපන, සෞඛ්‍ය හා කෘෂිකර්ම අංශ සඳහා සිදු කොට ඇති අයවැයගත මුදල් වෙන් කිරීම රාජ්‍ය

වියදමින් 11.4%ක් පමණි

2023 වසර සඳහා අංශ අනුව ඇස්තමේන්තුගත මුදල් වෙන් කිරීම



රුපියල් බිලියනවලින්

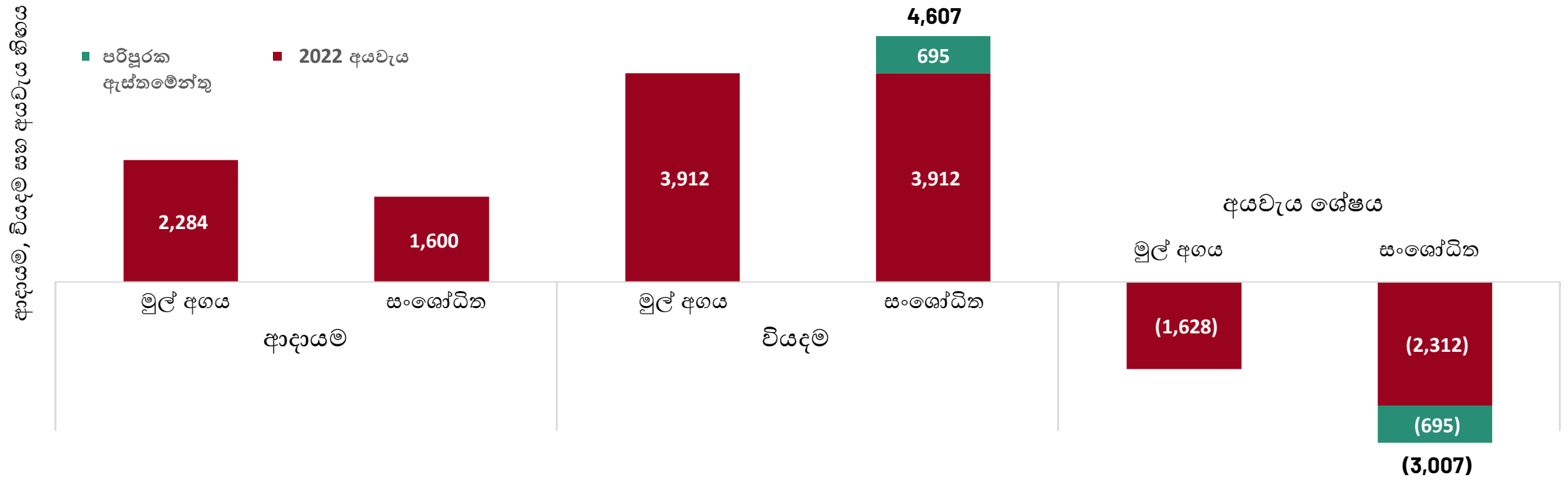
මූලාශ්‍රය: 2023 අයවැය ඇස්තමේන්තු

සටහන: ප්‍රවාහන හා සන්නිවේදන අංශය අමාත්‍යාංශ දෙකකින්ද, සුභසාධන හා ප්‍රජා සේවා අංශය අමාත්‍යාංශ තුනකින්ද, ප්‍රාදේශීය හා පළාත් පාලන අංශය අමාත්‍යාංශ එකකින්ද, නීති හා අධිකරණ අංශය අමාත්‍යාංශ එකකින්ද, සෞඛ්‍ය අංශය අමාත්‍යාංශ එකකින්ද, අධ්‍යාපන අංශය අමාත්‍යාංශ එකකින්ද, කෘෂිකර්ම අංශය අමාත්‍යාංශ එකකින්ද, ආරක්ෂක අංශය අමාත්‍යාංශ එකකින්ද, මධ්‍යම රජයේ වෙනත් අංශය අමාත්‍යාංශ හතරකින්ද, විදුලිබල හා බලශක්ති අංශය අමාත්‍යාංශ දෙකකින්ද, සංචාරක අංශය අමාත්‍යාංශ එකකින්ද, කර්මාන්ත අංශය අමාත්‍යාංශ හතරකින්ද, ජල සම්පාදන හා සනීපාරක්ෂක අංශය අමාත්‍යාංශ දෙකකින්ද, නාගරික සංවර්ධන අංශය අමාත්‍යාංශ පහකින්ද සමන්විත වේ.



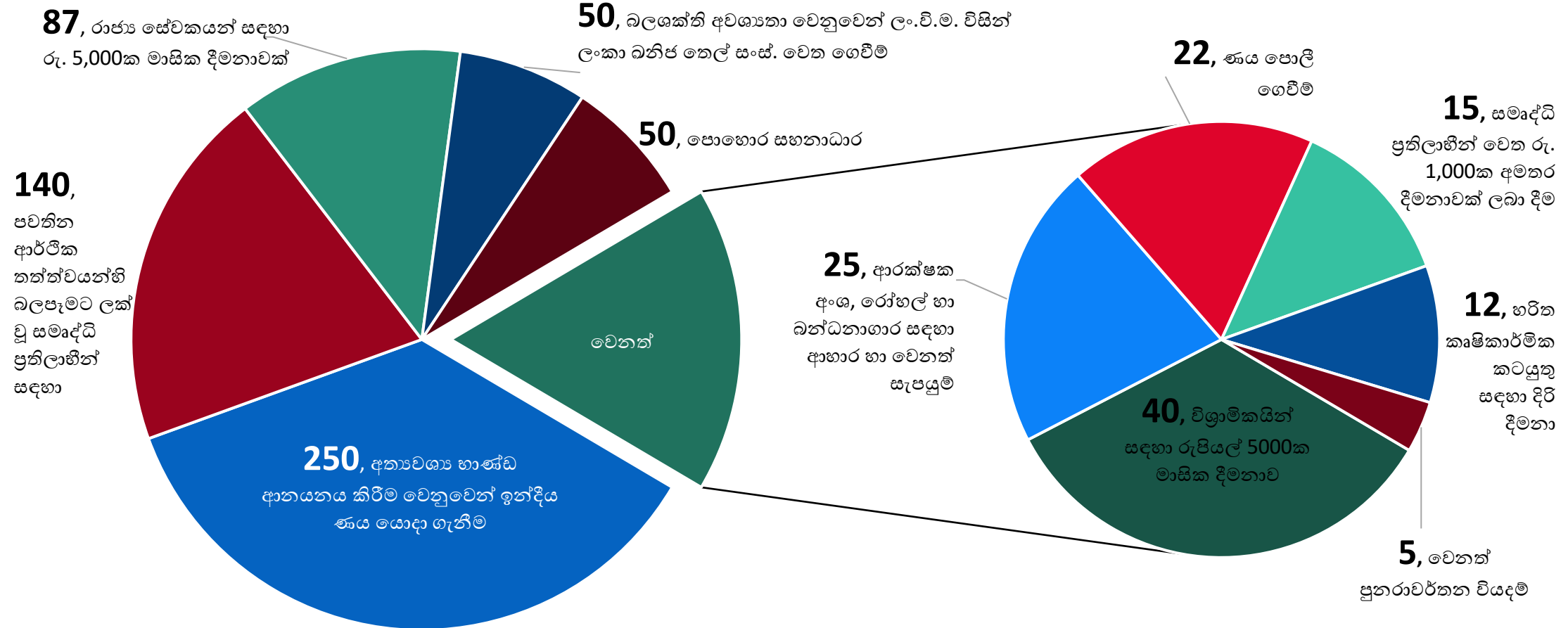
නව පරිපූරක ඇස්තමේන්තු සමඟින් අයවැය නිඟය 43%කින් ඉහළ යනු ඇත (2022)

රුපියල් බිලියනවලින්



රු. බිලියන 695ක පරිපූරක ඇස්තමේන්තුව: එකී මුදල කෙසේ යොදා ගැනේද?

රුපියල් බිලියනවලින්



2. ජාත්‍යන්තර මූල්‍ය අරමුදලේ වැඩසටහන සහ විශදම් හා සබැඳි යෝජනා

ජාත්‍යන්තර මූල්‍ය වැඩසටහනේ ඇතුළත් වියදම් ආශ්‍රිත එකගතා

වැඩසටහන් කොන්දේසිය	ඉටු කළ යුතු දිනය	තත්ත්වය
2023 මාර්තු මාසය වන විට, හිඟ මුදල්වල වියදම රු. බිලියන 30ක උපරිමයක් ලෙස පවත්වා ගැනීම	මාර්තු 23	ඉටු කර ඇත
2023 මාර්තු මාසය වන විට, මූල්‍ය නොවන රාජ්‍ය අංශය හා ශ්‍රී ලංකා මහ බැංකුව විසින් පියවිය යුතු බාහිර ගෙවීම් හිඟයන්හි වටිනාකම රු. බිලියන 0 ලෙස පවත්වා ගැනීම	මාර්තු 23	නොදැනී
සමාජ වියදම් 2023 මාර්තු වන විට දළ දේශීය නිෂ්පාදනයෙන් සියයට 0.1 ක් (රුපියල් බිලියන 35) වීම	මාර්තු 23	ඉටු කර ඇත
2023 මාර්තු මාසය වන විට ප්‍රාථමික හිඟය අවම වශයෙන් දළ දේශීය නිෂ්පාදනයෙන් 0.2% (රු. බිලියන 56) ලෙස පවත්වා ගැනීම	මාර්තු 23	ඉටු කර ඇත
2023 ජූනි මාසය වන විට ප්‍රාථමික මූල්‍ය හිඟය අවම වශයෙන් දළ දේශීය නිෂ්පාදනයෙන් 0.4%ක් (රු. බි. -113) ලෙස පවත්වා ගැනීම	ජූනි 23	නොදැනී
2023 ජූනි මාසය වන විට හිඟ මුදල් වියදම රු. 0ක උපරිමයක් ලෙස පවත්වා ගැනීම	ජූනි 23	නොදැනී
2023 ජූනි මාසය වන විට මූල්‍ය නොවන රාජ්‍ය අංශය හා ශ්‍රී ලංකා මහ බැංකුව විසින් පියවිය යුතු බාහිර ගෙවීම් හිඟයන්හි වටිනාකම රු. බිලියන 0 ලෙස පවත්වා ගැනීම	ජූනි 23	නොදැනී
2023 ජූනි මාසය වන විට සමාජ ආරක්ෂණ වියදම් දළ දේශීය නිෂ්පාදනයෙන් 0.2% ක් (රු. බි. 70 ක්) ලෙස පවත්වා ගැනීම	ජූනි 23	නොදැනී
2023 සැප්තැම්බර් මාසය වන විට හිඟ වියදම් රු. බිලියන 0ක උපරිමයක් ලෙස පවත්වා ගැනීම	සැප්-23	ඉටු කළ යුතුව ඇත
2023 සැප්තැම්බර් මාසය වන විට මූල්‍ය නොවන රාජ්‍ය අංශය හා ශ්‍රී ලංකා මහ බැංකුව විසින් පියවිය යුතු බාහිර ගෙවීම් හිඟයන්හි වටිනාකම රු. බිලියන 0 ලෙස පවත්වා ගැනීම	සැප්-23	ඉටු කළ යුතුව ඇත
2023 සැප්තැම්බර් මාසය වන විට සමාජ ආරක්ෂණ වියදම් දළ දේශීය නිෂ්පාදනයෙන් 0.4%ක් (රු. බි. 120ක්) ලෙස පවත්වා ගැනීම	සැප්-23	ඉටු කළ යුතුව ඇත
2023 සැප්තැම්බර් මාසය වන විට ප්‍රාථමික මූල්‍ය හිඟය අවම වශයෙන් දළ දේශීය නිෂ්පාදනයෙන් හි 0.5%ක් (රු. බි. 160ක්) ලෙස පවත්වා ගැනීම.	සැප්-23	ඉටු කළ යුතුව ඇත
2023 දෙසැම්බර් මාසය වන විට මූල්‍ය නොවන රාජ්‍ය අංශය හා ශ්‍රී ලංකා මහ බැංකුවට අදාළ නව බාහිර ගෙවීම් හිඟයන් රු. 0 ක් ලෙස පවත්වා ගැනීම	දෙසැ-23	ඉටු කළ යුතුව ඇත
2023 දෙසැම්බර් මාසය වන විට හිඟ වියදම් රු. 0ක උපරිමයක් ලෙස පවත්වා ගැනීම	දෙසැ-23	ඉටු කළ යුතුව ඇත
2023 දෙසැම්බර් මාසය වන විට සමාජ ආරක්ෂණ වියදම් දළ දේශීය නිෂ්පාදනයෙන් හි 0.6%ක් (රු. බි. 187) ලෙස පවත්වා ගැනීම	දෙසැ-23	ඉටු කළ යුතුව ඇත
2023 දෙසැම්බර් මාසය වන විට ප්‍රාථමික මූල්‍ය හිඟය අවම වශයෙන් දළ දේශීය නිෂ්පාදනයෙන් හි 0.7%ක් (රු. බි. 209) ලෙස පවත්වා ගැනීම	දෙසැ-23	ඉටු කළ යුතුව ඇත

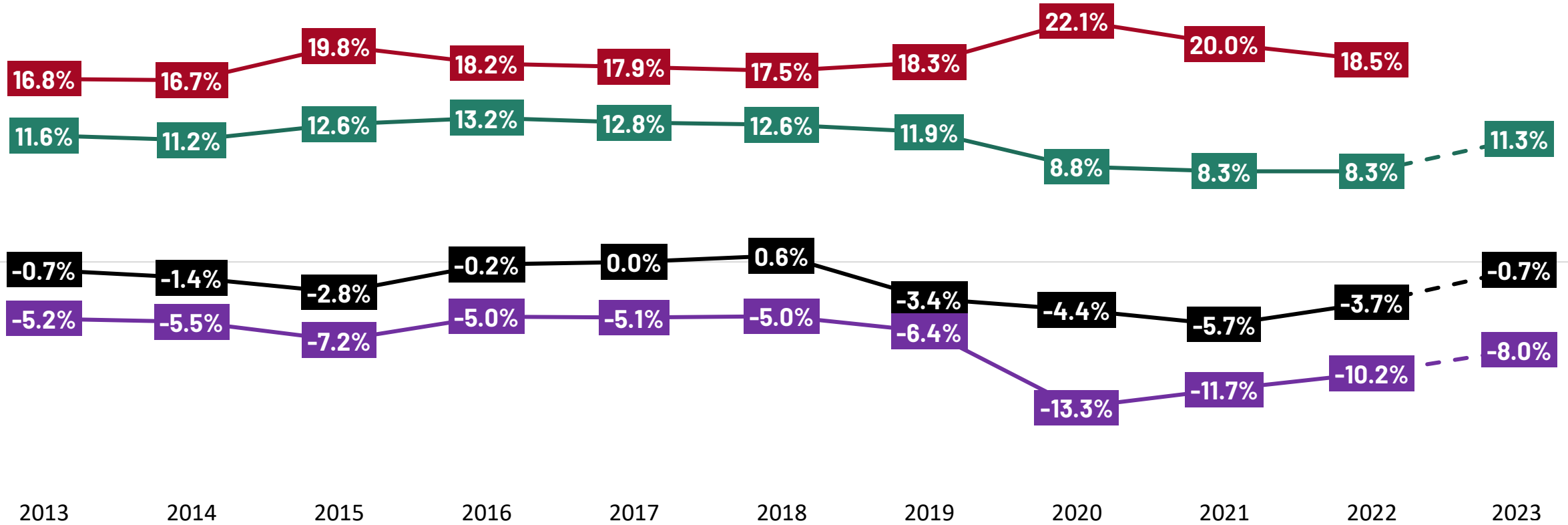
4. අයවැය නීතිය හා ණය



ගත වූ වසර තුන තුළ අයවැය හිඟය ඉහළ ගොස් තිබේ

මූල්‍ය දර්ශක (ද.දේ.නි. හි %ක් ලෙස)

- මුළු ආදායම හා ප්‍රදාන (ද.දේ.නි. හි %ක් ලෙස)
- වියදම් හා ශුද්ධ ණය දීම (ද.දේ.නි. හි %ක් ලෙස)
- ප්‍රාථමික ශේෂය (ද.දේ.නි. හි %ක් ලෙස)
- සමස්ථ මූල්‍ය ශේෂය (ද.දේ.නි. හි %ක් ලෙස)



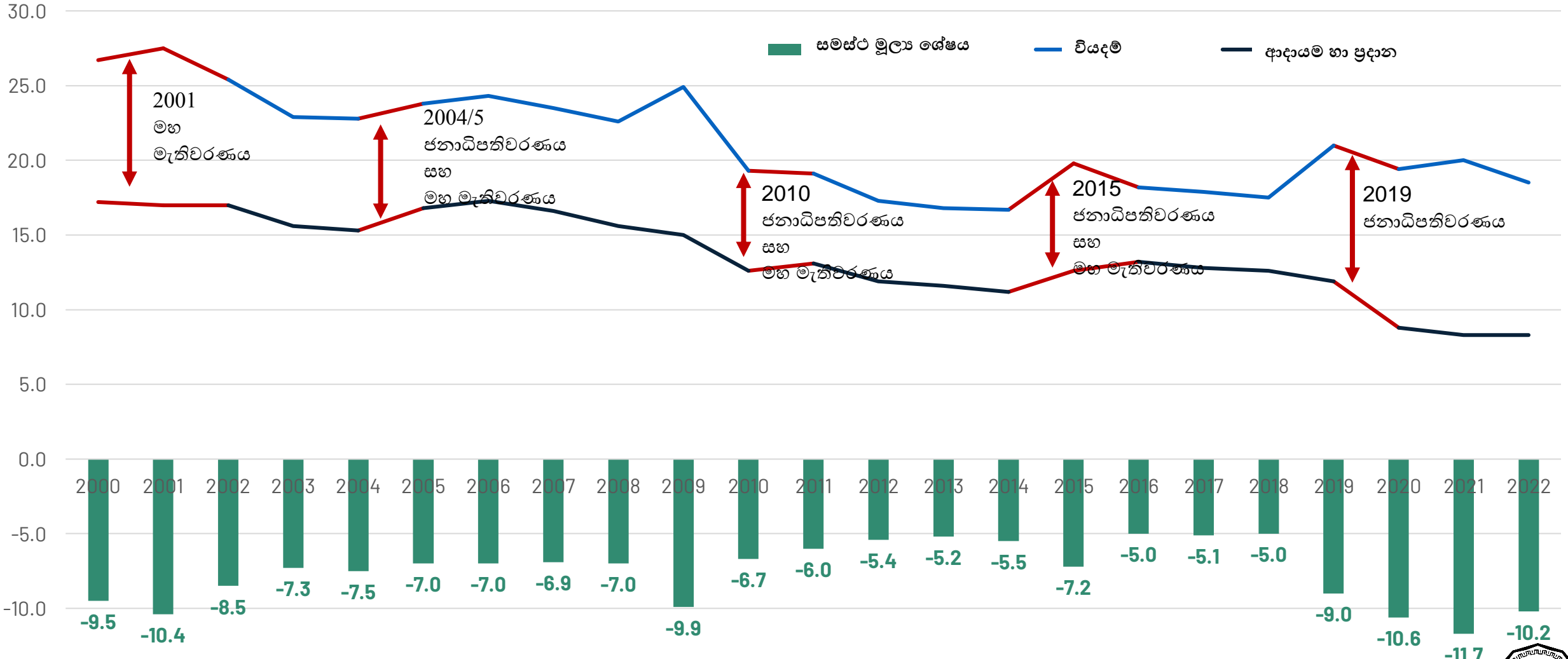
ඇස්තමේන්තු



ශ්‍රී ලංකාවේ අයවැය හිඟය මැතිවරණ පැවැත්වෙන වර්ෂවලදී ඉහළ යාමේ නැඹුරුවක් පෙන්වුම් කරයි

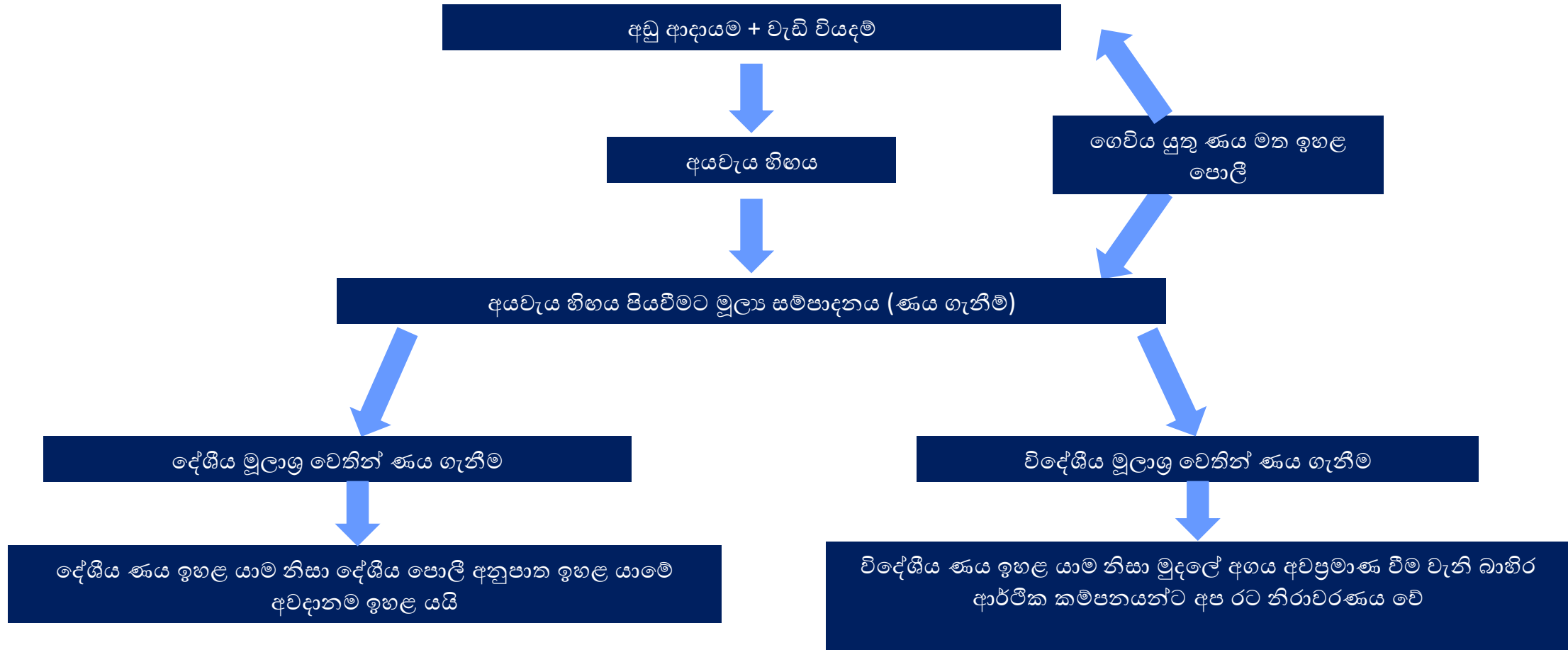
ද.දේ.නි. හි %ක් ලෙස

රජයේ ආදායම, වියදම් හා අයවැය හිඟය (ද.දේ.නි. හි %ක් ලෙස)



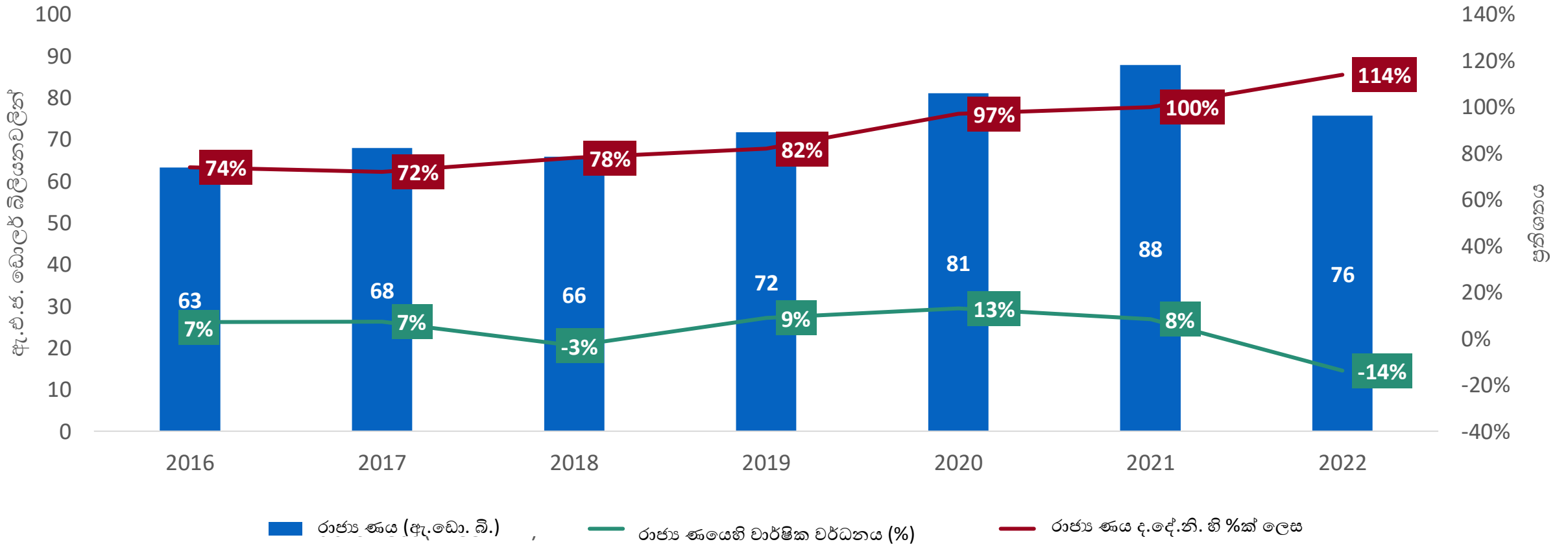
මූලාශ්‍රය: ශ්‍රී ලංකා මහ බැංකුවේ වාර්ෂික වාර්තාව 2019

අයවැය හිඟයට හේතු කවරේද ? අප ඒ ගැන සැලකිලිමත් විය යුත්තේ ඇයි?



ද.දේ.නී. ට සාපේක්ෂ ශ්‍රී ලංකාවේ රාජ්‍ය ණය අඛණ්ඩව ඉහළ ගොස් ඇත

රාජ්‍ය ණය (ඇ.එ.ජ. ඩො. බිලියනවලින් සහ ද.දේ.නී. හි %ක් ලෙස)

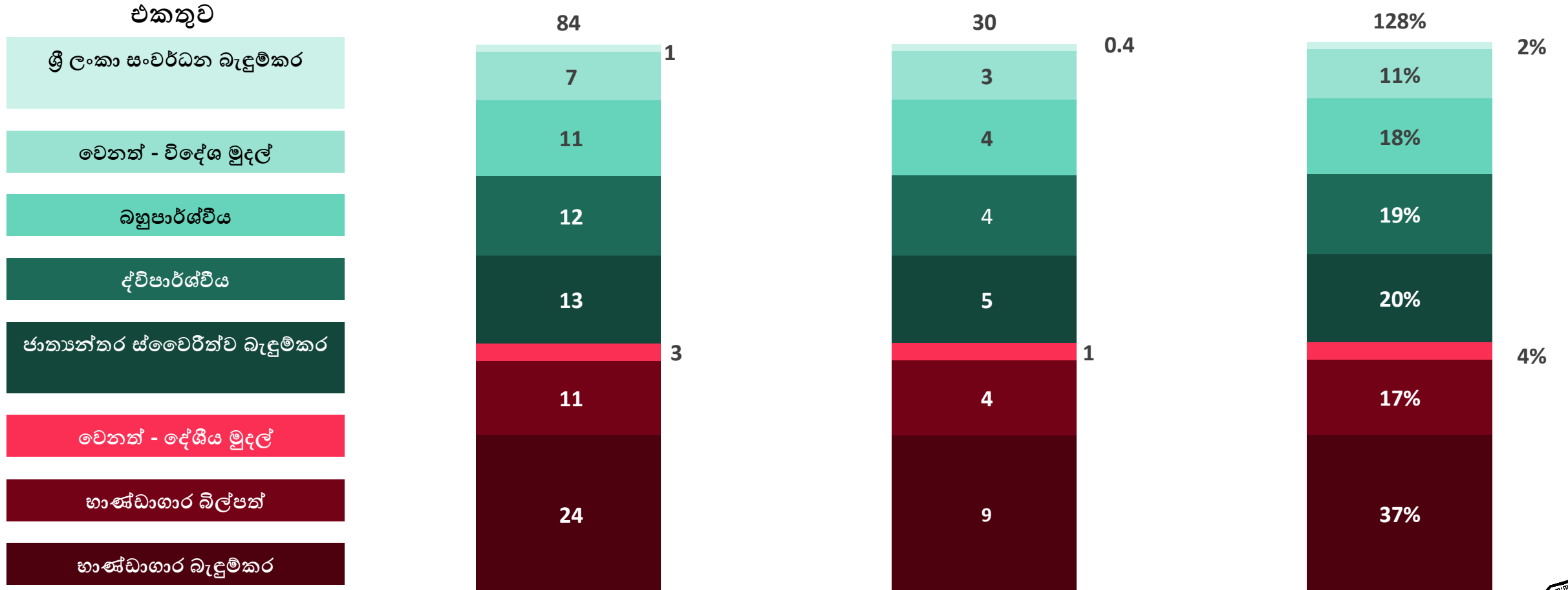


රජයේ මුළු ණය: රජයේ මුළු ණයවලින් 37%ක් ම බැඳුම්කර වේ (2022 වර්ෂාවසානය වන විට)

රජයේ මුළු ණය බෙදී යාම -
ඇ.ඩො. බිලියනවලින්

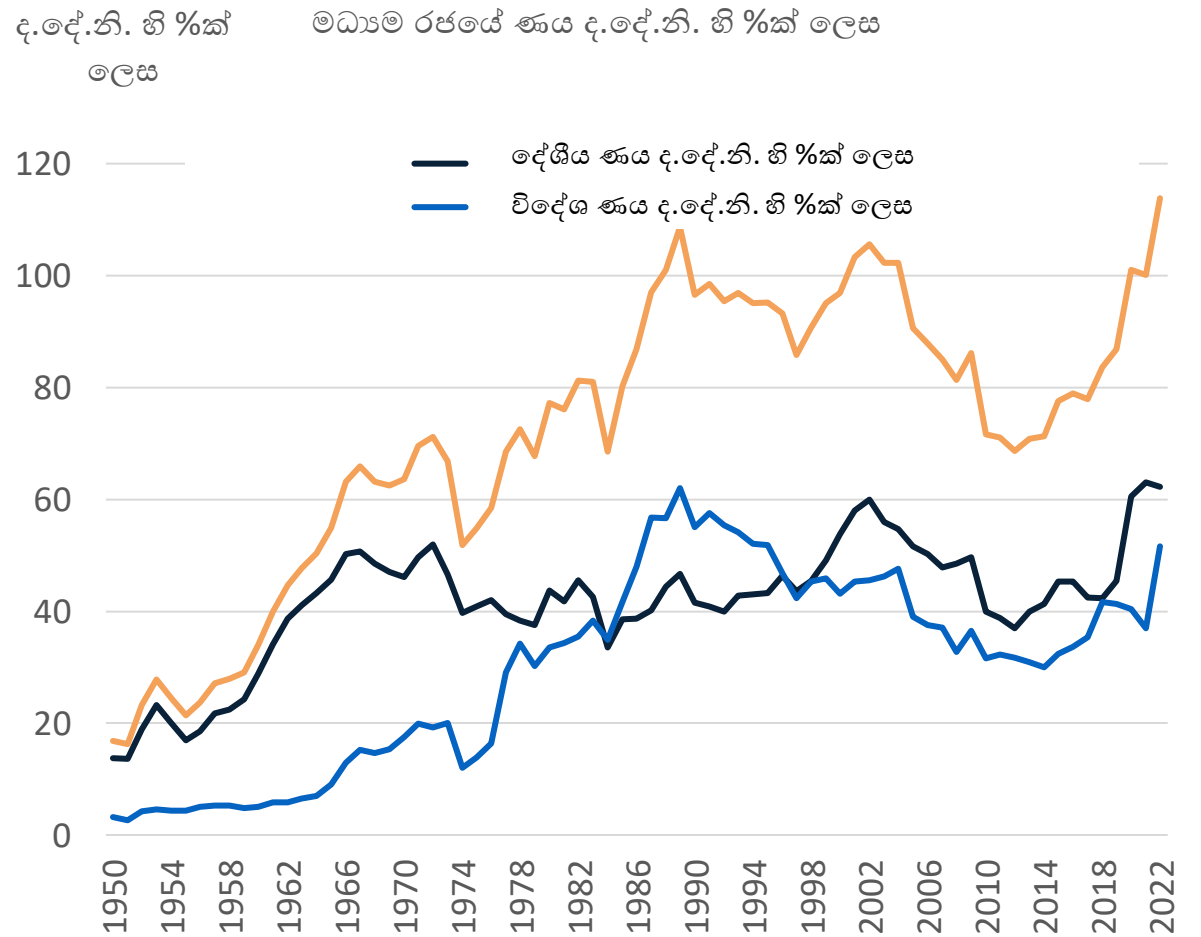
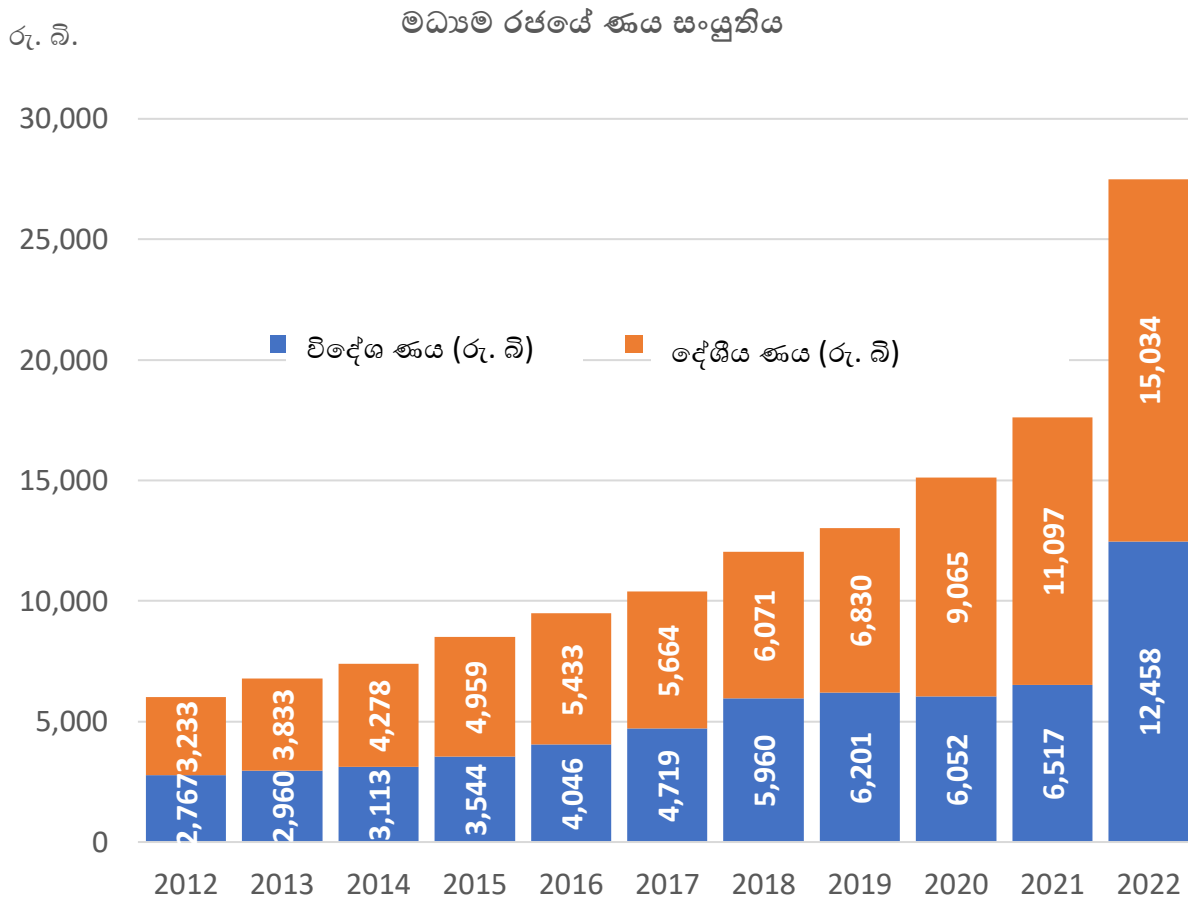
රජයේ මුළු ණය බෙදී යාම -
ශ්‍රී ලං.රු. ට්‍රිලියනවලින්

රජයේ මුළු ණය බෙදී යාම -
ද.දේ.නි. හි %ක් ලෙස



2022 මැයි මාසයේදී ශ්‍රී ලංකාව ණය ගෙවීම පැහැර හැරීමෙන් අනතුරුව වටිනාකම අතින් සහ ද.දේ. නි. හි ප්‍රතිශතයක් ලෙස දේශීය ණය සැලකිය යුතු තරමින් ඉහළ ගොස් ඇත

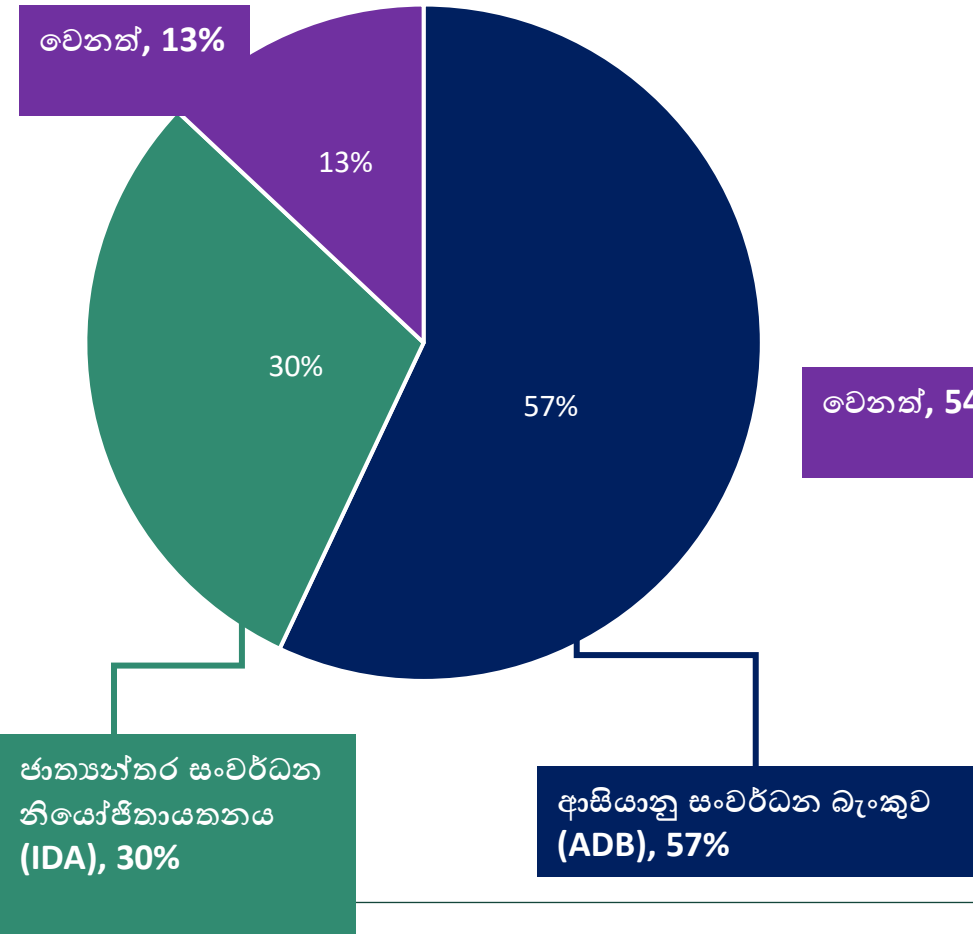
2022 දී දේශීය ණය 35% කින් ඉහළ ගොස් ඇත



විදේශ ණය: බහුපාර්ශ්වීය හා ද්විපාර්ශ්වීය ණය (2022)

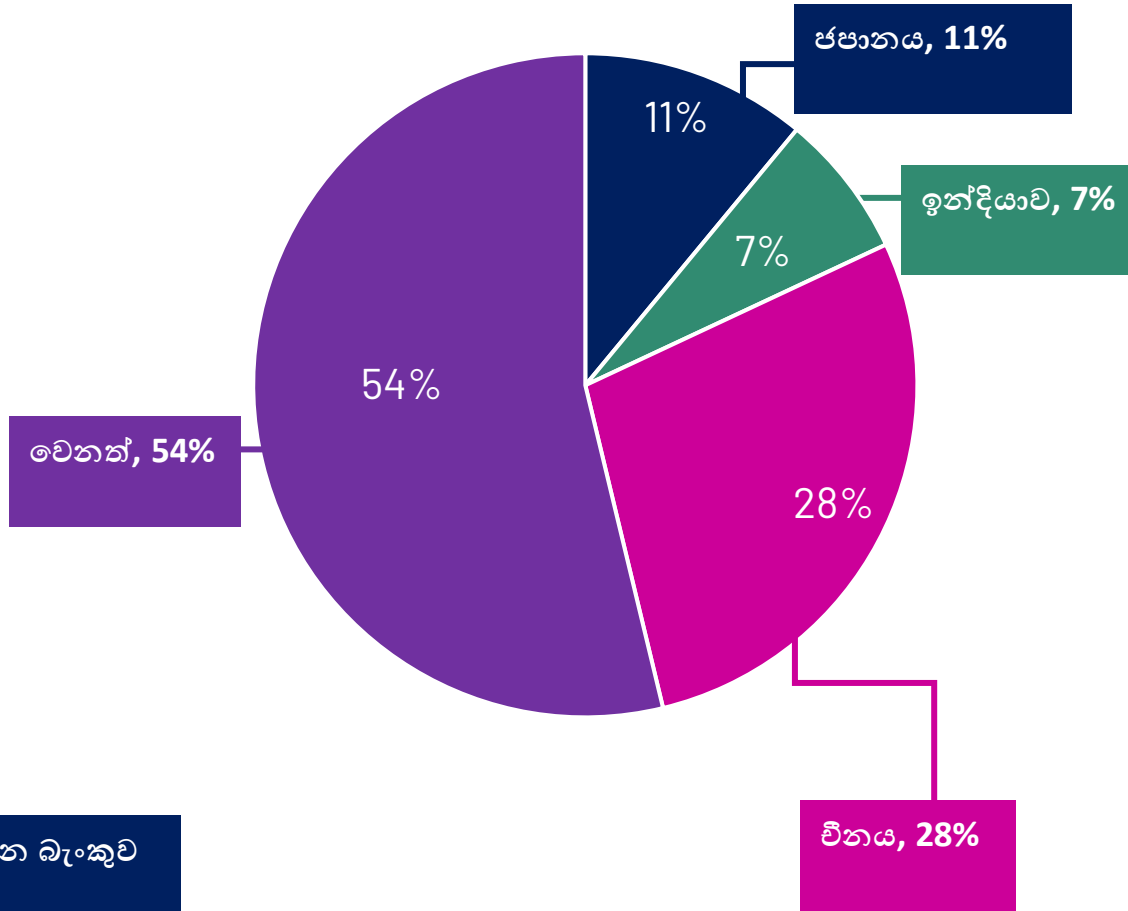
බහුපාර්ශ්වීය ණය බෙදී යාම

බහුපාර්ශ්වීය ණය බෙදී යාම



ද්විපාර්ශ්වීය ණය බෙදී යාම

ද්විපාර්ශ්වීය ණය බෙදී යාම



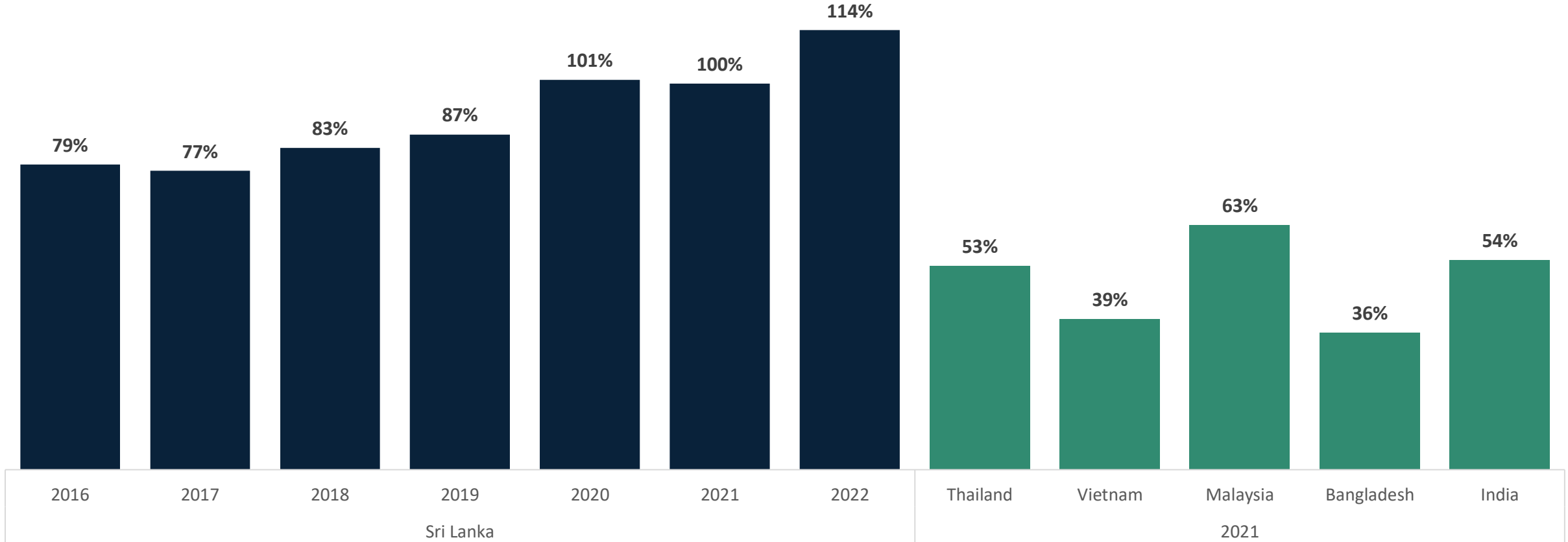
බහුපාර්ශ්වීය ණය:
 බහුපාර්ශ්වීය ණයක් යනු කිසියම් රජයක් විසින් ජාත්‍යන්තර මූල්‍ය අරමුදල, ලෝක බැංකුව, ආසියානු සංවර්ධන බැංකුව හෝ ණය ලබා දෙන රටවල් කිහිපයක එකමුතුවකින් ලබා ගන්නා ණයකි.

ද්විපාර්ශ්වීය ණය:
 ද්විපාර්ශ්වීය ණයක් යනු රටවල් දෙකක රජයකින් තවත් රජයක් වෙත ලබා දෙන ණයකි.




අනෙකුත් කලාපීය රටවල් හා සැසඳීමේදී ශ්‍රී ලංකාව සතුව ඉහළ ණය මට්ටමක් පවතී

රජයේ ණය ද.දේ.නි. හි %ක් ලෙස



ශ්‍රී ලංකා මහ බැංකුවේ ණය ප්‍රතිව්‍යුහගතකරණ උපායමාර්ගය



සතුටයි!